



मेघालय रुरल बैंक
MEGHALAYA RURAL BANK

43 वां वार्षिक प्रतिवेदन: 2023-24
43rd Annual Report 2023-24

वार्षिक प्रतिवेदन
ANNUAL REPORT





MEGHALAYA RURAL BANK

Empowering Rural Economy

43rd Annual Report 2023-24

With Best Compliments from

SHRI ASHISH YADAV

Chairman

KJPA Conference Centre, Central Ward, Barik Point,
Shillong-793001, East Khasi Hills District



meghalayaruralbank.co.in/ho@megrrb.in

CONTENTS

	PAGE
1. Vision, Mission and Values	03
2. Letter of transmittal	04
3. Chairman's foreword	05-06
4. Regional offices and branches	07
5. Our Mentors	08
6. Board of Directors	09
7. General & Regional Managers	10
8. Heads of Departments	11
9. Key performance indicators: 2023-24	12-14
10. Report of the Board of Directors for 2023-24	15-31
11. Acknowledgement	32
12. Statutory Auditors' Report	33-35
13. Balance sheet, Profit & Loss account and Schedules	36-72
14. FLCs, Programmes conducted by Meghalaya Rural Bank	73-76

MEGHALAYA RURAL BANK

Established on 29th December 1981 under the Regional Rural Banks Act of 1976, listed as a Scheduled Bank under the Reserve Bank of India Act of 1934, and mandated to provide comprehensive banking services across the entirety of Meghalaya, with a special focus on its rural areas.

VISION -

*To be the Bank of first choice
and contribute significantly to the State's development*

MISSION -

*To provide quality banking services,
Promote growth in the community
and be a part of growth opportunities*

VALUES -

*Leadership action
Innovative thinking
Prompt delivery
Updated knowledge
Transparent dealings*

LETTER OF TRANSMITTAL

Meghalaya Rural Bank, Head Office, Shillong

Dated: 30th June 2024

The Secretary to the Government of India,
Ministry of Finance,
Dept. of Economic Affairs: Banking Division,
New Delhi - 110001

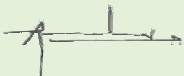
Dear Sir,

MEGHALAYA RURAL BANK'S FORTY THIRD ANNUAL REPORT

In accordance with the provisions of Sec. 20 of the Regional Rural Banks Act: 1976, we are glad to hereby forward the following documents:

- > Report on the Bank's activities and performance during 2023-24
- > Bank's balance sheet and P&L statement for the year ended 31st March 2024
- > Auditors' Report for the year 2023-24.

Yours faithfully,



(Ashish Yadav)
CHAIRMAN



CHAIRMAN'S FOREWORD

Dear Customer,

I am pleased to present the Annual Report for the fiscal year ending on March 31, 2024 of Meghalaya Rural Bank. The Bank in its journey of “**Empowering Rural Economy**” is contributing significantly towards development of State economy. We have been tirelessly working towards providing Banking services alongwith promoting the growth of the community as a whole. We have our presence in 12 districts of Meghalaya and with 91 branches (New branch Nonghyllam opened on 29.12.2023), we are committed to serve the society and provide the services to the last man standing.

Some of our Business Performance highlights for Financial Year 2023-2024 are as follows

- I) Our total business increased from Rs.4688 crs to Rs 5141 crs,
- ii) Our CASA at 75.64% amongst the highest Pan India,
- iii) Our NPA decreased from 6.44% to 5.19%. Our Net NPA is zero,
- iv) Advances grew from Rs.1083 crs to Rs. 1259 crs,
- v) Our Operating Profit stood at Rs 107crs, Net profit increased from Rs 37.76 crs to Rs 62.31 crs.
- vi) ROA stood at 1.67%, ROE at 21.58%, NIM improved to 4.38%, CRAR at 15.33%.

Initiatives taken in FY 2023-24:

- We have on boarded DISA app which enables account opening through Video KYC.

- To further enhance customer service, we have set up 12 White label ATM.
- Bank is now live on What's App banking platform.
- To enhance customer service, “Missed Call” facility has been introduced for balance enquiry.

Bank is now live on Account Aggregator platform, Bharat e- Commerce Payment Gateway and UPI Interoperable Cash Withdrawal

As of March 31, 2024 our Bank has established a strong network of 670 Business Correspondents and 157 Customer Service Points for taking care of unbanked areas. The BC channel has been instrumental in driving financial inclusion alongwith the IT initiatives taken to facilitate banking services.

Way Forward: FY 2023-24 has been a successful year for the Bank marked by good financial results. We have made notable improvement in capital planning and digital offerings. To leverage our presence across the State, we aim to diversify our portfolio by targeting Agri allied activities and MSME sector. Team MRB will continue promoting financial literacy and embracing digital banking.

We acknowledge that despite challenges faced, it is only due to faith and confidence of our customers, the journey of growth and inclusive banking has been made possible. We are confident that with your continued support, our performance in the ensuing years will take this Bank to newer heights of growth and prosperity.

Thank You, Khublei Shibun and Mithila


Warm regards
CHAIRMAN



REGIONAL OFFICES AND SELECT BRANCHES

Head Office : KJPA Centre, Central Ward, Barik Point,
Shillong-793001, East Khasi Hills District, Meghalaya
Email : ho@megrrb.in

Regional Office I : KJPA Centre, Central Ward, Barik Point,
Shillong-793001, East Khasi Hills District, Meghalaya

Regional Office II : KJPA Centre, Central Ward, Barik Point,
Shillong-793001, East Khasi Hills District, Meghalaya

Regional Office III : 1st Floor, C/O Smt Antimon Nongrum,
New Nongstoin, Nongstoin-793119
West Khasi Hills District, Meghalaya

Shillong Branch: Hotel Grace building,
Jail Road, Shillong-793001, East Khasi Hills District, Meghalaya

Nongpoh Branch: 1st floor, Belcrest Building,
Nongpoh Proper, Nongpoh - 793102, Meghalaya

Nongstoin Branch: 2nd Floor, C/o Smt. Antimon Nongrum,
New Nongstoin, Nongstoin- 793119,
West Khasi Hills District, Meghalaya

Tura Branch: 1st Floor, Ambika Mansion, Tura Bazar,
Tura - 794001, West Garo Hills District, Meghalaya

Jowai Branch: Opp. Thomas Jones Synod College, lawmusiang,
Jowai-793150, West Jaintia Hills District, Meghalaya

Our Mentors



Shri Dinesh Kumar Kharra, Chairman, SBI



Shri C S Setty, MD, SBI



Shri Alok K Choudhary, MD, SBI



Shri Ashwini K Tewari, MD, SBI



Shri Vinay Tonse, MD, SBI



Shri Debangshu Munshi, CGM (A&S) Dept.
SBI CC, Mumbai

Board of Directors

31st March 2024



Shri Ashish Yadav, Chairman
Meghalaya Rural Bank



Shri Sujit Kumar
DGM, SBI Corporate Centre, Mumbai



Shri Subramanian S
DGM, SBI LHO, Guwahati



Shri Navneet Singh Nagar
DGM, RBI, Shillong



Smt Lipy Deori
DGM, NABARD, Shillong



Shri Ramakrishna Chitturi, IAS
Joint Secretary: Finance (Budget) Dept.
Govt. of Meghalaya



Smt. Niwanla Tariang
Director Institutional Finance
Govt. of Meghalaya

General Managers



Shri Sumit Majumder
General Manager-I



Shri Manawar Lyngdoh
General Manager-II



Shri H Haukhanpau
Chief Vigilance Officer


Regional Managers



Shri Rana A Lyngdoh
Regional Manager-I



Smt Nicola D Lyngdoh
Regional Manager-II



Smt Evalina C Lyngdoh
Regional Manager-III

Heads of Departments



Shri Dipak Singha Roy
Chief Manager (Sales & Strategy)



Shri Saligram Rawat
Chief Manager (Audit)



Smt Criolyne Khongstia
Senior Manager (P&HRD)



Shri Evan Teilang Marboh
Senior Manager (Advance)



Shri Rangkyrshan B Lynser
Senior Manager (Accounts)



Shri Parween L Sakhkar
Senior Manager (IT)



Shri Mebanshan Wankhar
Manager (NPA)

Key Performance Indicators: 2023-24

A. KEY PERFORMANCE INDICATORS		2021-22	2022-23	2023-24
1	No. of Districts covered	11	12	12
2	No. of branches	90	90	91
	i Rural	70	70	73
	ii Semi-urban	16	16	14
	iii Urban	4	4	4
3	Total staff (excluding sponsor bank staff)	409	402	415
	Of whom, Officers	183	180	185
4	Deposits	32655933	36041826	38816333
	Growth %	21.48	10.37	7.69
5	Borrowings outstanding	430707	323954	532216
	Growth %	22.97	-24.78	64.28
6	Gross loans & advance outstanding	9469108	10832129	12591991
	Growth %	12.48	14.39	16.25
	Of 6 above, loans to			
	a. Priority sector	5628299	6252411	7554650
	b. Non-priority sector	3840809	4579718	5037341
	c. SCs and STs	9316391	10657007	12354160
	d. SF/MF/AL	1920901	2165437	2648800
	e. Minorities	8943734	10230726	11889700
7	CD ratio	29.00	30.05	32.44
8	Investments outstanding	7712589	8035101	8895742
9	SLR investment outstanding	7063230	7436300	7959350
	Non-SLR investment outstanding	649359	598801	936392
B. AVERAGES				
10	Average deposit	29135813	33207224	35099625
	Growth %	16.39	13.97	5.70
11	Average borrowings	313145	428612	352961.58
	Growth %	-25.54	36.87	-17.65
12	Average gross loans and advances	8739177	10038120	11239286
	Growth %	10.22	14.86	11.97
13	Average investment	19742116	7775813	23801355
	Growth %	14.03	-60.61	4.37
	Average SLR investment	6936318	7129375	7775412.5
	Average SLR investment as % of deposit	23.81	2.78	9.06
	Average non-SLR investment	12805799	646438	16025943
	Average non-SLR invest. as % of aver. deposit	43.95	-94.95	2.23
	Average working funds	30607004	35127856	37220035

		2021-22	2022-23	2023-24
14	Loans issued during the year	3058000	3772738	4390416
	Growth %	21.67	23.37	16.37
	Of 14 above, loans to			
	i Priority-sector	1215900	1592482	2346326
	ii Non-priority sector	1842100	2180256	2044090
	iii SC & ST	3010795	3714592	4311229
	iv SF/MF	540500	804319	1058292
v Minorities	3010795	3566006	4149153	
D.	PRODUCTIVITY			
15	Per branch	468056	520822	564927
	Per staff	102995	116602	123875
16	RECOVERY PERFORMANCE			
	Demand	4462179	4711897	4158235
	Recovery	3409965	3765510	3189675
	Overdues	1052214	946387	96856
	Recovery % (June 2023 position)	76.42	79.91	76.71
17	FARM SECTOR			
	Demand	897443	955228	902714
	Recovery	685796	774143	689871
	Overdues	211647	181085	212843
	Recovery % (June 2023 position)	76.42	81.04	76.42
18	NON-FARM SECTOR			
	Demand	3564736	3756669	3255521
	Recovery	2724169	2991367	2499804
	Overdues	840567	765302	755717
	Recovery % (June 2023 position)	76.42	79.63	76.79
F	ASSET CLASSIFICATION			
19	i Standard	8747075	10134444	11939075
	ii Sub-standard	125401	123651	96871
	iii Doubtful	408527	395094	328897
	iv Loss	188105	178940	227148
	Total	9469108	10832129	12591991
	Standard assets as % to gross loans & advances	92.37	93.56	94.81
G	PROFIABILITY ANALYSIS			
20	Interest paid on:			
	i Deposits	927588	1042922	1160091

	ii	Borrowings	12784	19223	17930
21		Salaries	354660	396262	420510
22		Other operating expenses	181166	203152	246233
			2021-22	2022-23	2023-24
23		Provisions made during the year			
	i	Against NPA	43482	60041	19764
	ii	Other provisions	221682	207573	179599
24		Interest received on -			
	i	Loans & advances	800271	886691	997601
	ii	Investment	555575	542159	651023
	iii	Others	584962	877488	1157950
25		Other income	105632	133770	110215
26		Loss/Profit	226297	377555	623055
H.		OTHER INFORMATION			
27		Share capital deposit received	259.76	259.76	259.76
28		Deposit Insurance & Credit Guarantee Corp.			
	i	Claims settled –cumulative	-	-	-
	ii	Claims received but pending adjustment	-	-	-
	iii	Claims pending with the corporation	-	-	-
29		Cumulative provisions			
	i	Against NPAs	684505	697686	652916.23
	ii	Against Standard Assets	48778	33645	19758.472
30		Interest de-recognised			
	i	During the year	-	-	-
	ii	Cumulative	-	-	-
31		Loans written-off during the year			-
	I	No. of accounts	522	147	218
	li	Amount	44976	20755	50397
32		Accumulated loss	-	-	
33		Reserves & Surplus	1860826	2238381	2861436
	I	Net NPAs	37528	0	0
	li	% Provisions to gross NPAs	94.8	100	100
	lii	% Gross NPAs to advances	7.63	6.44	5.19
	lv	% Net NPAs advances	0.4	0	0
	V	CRAR	12.72	13.69	15.33

Report of the Board of Directors for 2023-24

We are pleased to present Meghalaya Rural Bank's forty-third Annual Report, along with the audited statement of accounts and Auditors' Report for the financial year ended 31st March 2024.

CAPITAL STRUCTURE, RESERVES, AND CAPITAL ADEQUACY

Authorised Capital and Paid-up Capital

The Bank's authorised share capital and fully paid-up capital stood unchanged at Rs 2,000 crore and Rs 2,59,76,000 crore respectively during the year.

Table 1: Paid-up/Issued Share Capital - March 2024

Shareholders	Share amount (Rs)	Holding percentage
Government of India	1,29,88,000	50
State Bank of India	90,91,600	35
Government of Meghalaya	38,96,400	15
	2,59,76,000	100

Reserves, Net Worth, and Capital Adequacy

The Bank achieved a notable 27.88% increase in net worth and a 15% improvement in capital adequacy in the fiscal year 2023-24.

Table 2: Net Worth (Rs in Crores)

	2021-22	2022-23	2023-24
Share capital	2.60	2.60	2.60
Reserves	71.43	85.86	101.44
Accumulated profit	114.66	137.97	183.96
Total	188.69	226.43	288.00
Increase	14.84%	20.00%	27.19%

Table 3: Capital Adequacy Ratio (Rs in Crores)

	2021-22	2022-23	2023-24
Tier I			
i Paid-up capital	2.59	2.59	2.59
ii Statutory reserves & surplus	71.42	85.86	101.44
iii Accumulated profit	114.65	137.97	183.96
Total	188.68	226.43	287.99
Tier II			
iv General provisions & reserves	7.10	7.56	8.85
Grand total (i to iv)	195.76	233.98	296.84

v	Risk weighted assets	1540.40	1709.60	1936.18
	Capital to risk weighted assets	12.71%	13.69%	15.33%

BUSINESS OVERVIEW AND PROFITABILITY

Business growth

The Bank reported a 9.67% increase in business this year, with the deposit level growing from Rs. 3604.18 crore to Rs 3881.63 crore, loans and advances from Rs 1083.21 crore to Rs 1259.19 crore, and overall business from Rs 4687.39 crore to Rs 5140.82 crore. A detailed 10-year business trend report is provided below:

Year	Deposits	Loans & advances	Business	Increase
2013	995.30	378.85	1374.15	26.58%
2014	1041.56	503.10	1544.65	12.41%
2015	1192.61	615.83	1808.43	17.08%
2016	1269.29	649.72	1919.02	6.11%
2017	1795.67	658.73	2454.39	27.90%
2018	1858.64	664.48	2523.13	2.80%
2019	2136.26	702.84	2839.10	12.52%
2020	2265.89	758.63	3024.52	6.53%
2021	2688.09	841.86	3529.95	16.71%
2022	3265.59	946.91	4212.50	19.34%
2023	3604.18	1083.21	4687.39	11.27%
2024	3881.63	1259.19	5140.82	9.67%

Net and Operating Profit

Net profit for the year stood at Rs 62.30 crore compared to Rs 37.76 crore in the previous year. Operating profit before provisions and contingencies had increased by as much as 37.7% from Rs 77.85 crore to Rs 107.2 crore.

Year	Income	Expenditure	Net profit
2012-13	94.53	66.25	28.29
2013-14	106.98	74.91	31.68
2014-15	123.69	85.00	30.06
2015-16	129.2	101.81	12.98
2016-17	143.72	115.80	11.65
2017-18	156.24	125.11	12.34
2018-19	181.26	132.37	0.81

2019-20	187.60	187.06	0.54
2020-21	188.97	188.03	0.94
2021-22	204.64	182.01	22.63
2022-23	244.01	206.25	37.76
2023-24	291.67	229.37	62.30

Net Interest Income

Interest earnings grew by 17.82% from Rs 230.63 crore to Rs 280.65 crore, and interest expenditure by 10.91% from Rs 106.21 crore to Rs 117.8 crore. Net interest income grew positively by 30.8% from Rs. 124.42 crore to Rs 162.85 crore, against the growth of 24.36% registered during the previous year.

Operating Income/Expenditure

Total operating income increased from Rs 244.01 crore in March 2023 to Rs 291.67 crore in March 2024, and operating expenditure from Rs 59.94 crore to Rs 66.67 crore over the same period.

Provisions

Provisions amounting to Rs 19.93 crore were made during 2023-24. The item-wise details are as under:

Provision for:	2021-22	2022-23	2023-24
Standard assets	0.41	0.46	0.55
Bad & doubtful debt	4.34	6.004	1.98
Wage revision arrears	-	-	10.47
Pension payment	21	19.15	3.46
Gratuity	0.19	0.13	-
Leave encashment	0.504	0.05	3.11
Investment Fluctuation Reserve	0.02	0.95	-
Bonus	-	0.0006	-
Theft/robbery/burglary/embezzlement	0.02	-	0.07
Provision for unreconciled accounts with Link Bank	-	-	0.29
Total	26.51	26.76	19.93

Balance sheet size

The Bank's balance sheet size grew by 9.35% from Rs 3959.78 crore in March 2023 to Rs 4330.08 crore in March 2024.

Business ratios

The business ratios indicate an overall strong improvement in the fiscal year 2023-24.

Table 7: Business ratios		(Rs in Crores)		
		2021-22	2022-23	2023-24
i	Interest income as percentage of working fund	6.34	6.57	7.54
ii	Non-interest income as percentage of working fund	0.35	0.38	0.30
iii	Operating profit as percentage of working fund	1.86	2.22	2.34
iv	Return on assets	0.69	1.00	3.29
v	Business (deposits + advances) per employee	10.30	11.66	12.38
vi	Profit per employee	5.53	9.39	15.01

DEPOSITS

Deposit growth, deposit mix and CASA (Current Account Savings Account)

Details of the Bank's deposit growth and deposit mix, including a notable 75.64% CASA ratio, are provided below:

Table 8: Deposit growth			(Rs in Crores)
31st March	Deposit level	Increase	
2013	995.30	23.27%	
2014	1041.56	4.65%	
2015	1192.61	14.50%	
2016	1269.29	6.43%	
2017	1795.66	41.47%	
2018	1858.65	3.51%	
2019	2136.26	14.94%	
2020	2265.89	6.07%	
2021	2688.09	18.63%	
2022	3265.59	21.48%	
2023	3604.18	10.37%	
2024	3881.63	7.69%	

Table 9: Deposit mix				(Rs in Crores)
	Mar'22	Mar'23	Mar'24	
Current Account	176.14	153.68	112.04	
Savings Bank	2277.43	2592.89	2823.89	
Sundries	-	-	-	
CASA total	2453.57	2746.57	2935.93	
Term deposits	785.33	827.49	913.76	
Recurring deposits	26.69	30.12	31.94	
Grand total	3265.59	3604.18	3881.63	

ADVANCES

Total disbursement and outstanding

The Bank's total credit portfolio increased by 16.25% from Rs. 1083.21 crore in March 2023 to Rs. 1259.22 crore in March 2024, compared to a 14.39% growth in the previous year.

<i>Table 10: Credit portfolio</i>									<i>(Rs in Crores)</i>	
Loans & advances	2022-23				2023-24					
	Disbursed		Yr. end outstanding		Disbursed		Yr. end outstanding			
	Accts.	Amt.	Accts.	Amt.	Accts.	Amt.	Accts.	Amt.		
KCC	11363	69.63	34797	200.74	11966	79.45	39410	237.31		
Other agricultural loans	359	10.15	442	2.96	77	3.59	358	5.72		
AATL	55	0.61	898	6.82	52	0.71	783	6.00		
JLGs	-	-	7	0.04	1	0.01	6	0.04		
NRLM	2732	40.71	8032	84.24	3612	83.53	10251	143.78		
Other SHGs	14	0.25	167	1.35	110	2.09	228	2.88		
Small businesses	725	6.4	4864	168.02	1628	20.43	4903	154.09		
Transport operators	117	5.58	530	15.71	77	3.52	448	12.31		
PMEGP	459	16.08	1062	30.65	569	22.89	1476	63.46		
Other SSI	9	0.34	169	6.93	6	0.06	114	4.09		
Housing	122	8.78	1109	98.87	203	18.04	1179	115.94		
Education loan	53	0.68	359	7.68	35	0.31	348	9.21		
GCC	16	0.04	780	1.23	0	0.00	398	0.66		
Priority sector	16024	159.25	53216	625.24	18336	234.63	59902	755.49		
Non-priority sector	3938	218.02	10456	457.97	3158	204.41	9877	503.73		
Total	19962	377.27	63672	1083.21	21494	439.04	69779	1259.22		

Asset Management Hubs (AMHs)

The Hub and Spoke model of centralised processing of credit proposals has contributed substantially to improving the quality of the Bank's loan assets. The three AMHs operating out of Shillong, Jowai and Tura together accounted for the processing close to a third of all loans sanctioned by amount, and about a fifth by number of accounts as at the end of 2023-24.

Agricultural credit

The agricultural sector is the Bank's key focus area and notably, the credit outstanding in this sector increased by 22.33% over the year, rising from Rs 216.54 crore in 31st March 2023 to Rs 264.88 crore in 31st March 2024. As at the end of March 2024, agricultural credit accounted for 21.03% of total credit outstanding.

Priority Sector Lending (PSL)

The Bank's priority sector constituted 59.99% of the total credit outstanding in March 2024, compared with 57.72% in March 2023.

Table 11: Priority Sector Lending (PSL) (Rs in Crores)						
PSL	Mar'22		Mar'23		Mar'24	
	Accts.	Amt.	Accts.	Amt.	Accts.	Amt.
Disbursed	13967	121.59	16024	159.25	18336	234.63
Outstanding	49907	562.83	53216	625.24	59902	755.47

Financing under various government-sponsored schemes

The progress achieved in financing entrepreneurs under various government-sponsored schemes during 2023-24 is detailed below.

NRLM (National Rural Livelihood Mission) - Aajeevika

Table 12: SHG financing under NRLM - Aajeevika (Rs in Crores)								
	31st March 2023				31st March 2024			
	Disbursed		Outstanding		Disbursed		Outstanding	
	Accts.	Amt.	Accts.	Amt.	Accts.	Amt.	Accts.	Amt.
Revolving fund	2732	40.71	8031	84.23	3612	83.53	10251	143.78
Activity loan	-	-	1	30	-	-	-	-
Total	2732	40.71	8032	114.23	3612	83.53	10251	143.78

PMEGP (Prime Minister's Employment Generation Programme)

Table 13: Financing under PMEGP (Rs in Crores)				
March	Disbursed		Outstanding	
	Accts.	Amt.	Accts.	Amt.
2017	71	2.03	464	13.09
2018	110	3.11	801	20.45
2019	125	4.01	524	10.33
2020	163	3.79	584	11.94
2021	106	1.79	625	12.16
2022	152	2.21	685	12.38
2023	459	16.07	1062	30.64
2024	469	22.88	1476	63.45

PMMY (Pradhan Mantri MUDRA Yojana)

Table 14: Financing under MUDRA, March 2024										(Rs in Crores)		
	SHISHU			KISHORE			TARUN			Total		
	(Loans up to Rs 50,000)			(Loans of Rs 50,000 to Rs 5 lac)			(Loans of Rs 5lac to Rs 10 lac)					
	Accts	Disbd	Outs	Accts.	Disbd	Outs.	Accts.	Disbd	Outs.	Accts.	Disbd	Outs.
STs	1697	4.35	5.76	752	14.51	14.19	184	11.33	11.36	2633	30.19	31.31
General	-	-	-	-	-	-	-	-	-	-	-	-
Total	1697	4.35	5.76	752	14.51	14.19	184	11.33	11.36	2633	30.19	31.31
Of above: entrepreneurs	-	-	-	-	-	-	-	-	-	-	-	-
New	729	3.31	2.77	270	5.06	4.37	54	3.93	3.13	1053	12.30	10.27
Women	1142	2.31	3.84	372	2.35	6.02	81	2.41	4.91	1595	7.07	14.77
Other minorities	-	-	-	-	-	-	-	-	-	-	-	-

PMAY (Pradhan Mantri Awas Yojana) - Housing for All (Urban Mission)

Table 15: Financing under PMAY									(Rs in Crores)	
	2020-21		2021-22		2022-23		2023-24			
	Disb.	Outst.	Disb.	Outst.	Disb.	Outst.	Disb.	Outst.		
Accts.	-	28	-	27	-	26	-	19		
Amt.	-	1.43	-	1.18	-	0.93	-	0.61		

Lending to Scheduled Tribe communities

Table 16: Lending to Scheduled Tribe communities									(Rs in Crores)	
	2022-23				2023-24					
	Disbursed		Outstanding		Disbursed		Outstanding			
		As % of total disb.		As % of total O/s		As % of total disb.		As % of total O/s		
Accts.	19707	98.72	62771	98.58	21189	98.58	68766	98.55		
Amt.	371.45	98.46	1065.70	98.38	431.12	98.20	1235.31	98.10		

Credit Information Companies

The Bank is registered as an affiliate of the Credit Information Bureau (India) Ltd., Equifax Credit Information Services Pvt. Ltd., Experian Credit Information Company of India Pvt. Ltd., and CRIF High Mark Credit Information Services Pvt. Ltd. and CRIF High Mark Credit Information Services Pvt. Ltd., and considers the credit history of loan applicants in its credit decisions.

CERSAI (Central Registry of Securitization Asset Reconstruction and Security Interest of India)

As of 31st March 2024, all equitable mortgages and hypothecations in respect of loans eligible for coverage under the Securitization and Reconstruction of Financial Assets and Enforcement of Security Interest (SARFAESI) Act, 2002, have been registered with CERSAI.

ACP (Annual Credit Plan), 2023-24

Attainment of the ACP targets for 2023-24 is documented below:

Table 17: Annual Credit Plan (ACP) targets, 2023-24					(Rs in Crores)
Sector	Target		Achievement		
	Accts.	Amount	Accts.	Amount	
Short term credit (Crop loan)	12217	112.18	11770	78.28	
Investment credit for agri. & allied agri.	4215	85.32	929	27.55	
Total agriculture	16432	197.50	12699	105.83	
Non-farm sector (MSME)	4454	162.59	5399	110.45	
Other priority sector	1822	70.29	238	18.35	
Grand total	22708	430.38	18336	234.63	

BORROWINGS

The following table presents an overview of our borrowings:

Table 18: Borrowings						(Rs in Crores)
	Mar'20	Mar'21	Mar'22	Mar'23	Mar'24	
NABARD	31.75	30.19	38.47	25.98	47.07	
NSTFDC	3.11	2.61	2.37	2.34	2.37	
Total	34.87	32.80	40.84	28.32	49.44	

INVESTMENTS

The Bank's surplus funds were invested in accordance with the provisions of Section 24 of the Banking Regulation Act, and in conformity with RBI guidelines and alignment with the Bank's Board-approved investment policy. SLR funds were primarily deployed in purchasing government securities, with the SBI Securities Services Branch, Mumbai, managing the transactions. Non-SLR funds were allocated to current accounts and term deposit accounts of the sponsor bank and other banks, as well as selected mutual funds.

Table 19: Average investment

(Rs in Crores)

	Mar'21		Mar'22		Mar'23		Mar'24	
	Amt.	Yield	Amt.	Yield	Amt.	Yield	Amt.	Yield
SLR	557.11	8.96%	693.63	7.09%	743.63	7.24	795.93	7.4%
Non-SLR (including inter-bank deposits)	1174.19	5.02%	1280.53	5.03%	1669.18	5.71	1623.81	8.13%
Total	1731.30	6.29%	1974.16	5.76%	2412.81	6.19	2419.74	7.88%

LOAN RECOVERY AND NPA (NON-PERFORMING ASSET) MANAGEMENT

Loan recovery and NPA reduction were top priorities for the Bank. Through relentless follow-up actions and vigilant monitoring, the Bank by the end of the year successfully contained gross NPA to Rs 65.29 crore, representing 5.19% of total advances.

Table 20: NPA management

(Rs in Crores)

	Mar'20	Mar'21	Mar'22	Mar'23	Mar'24
NPA at the beginning of the year	83.41	87.89	92.75	72.20	69.76
Added during the year	15.79	37.96	67.80	61.76	49.92
NPA upgraded to Standard Assets	4.34	22.13	57.86	38.52	36.82
Recovered	1.44	9.48	25.99	20.99	12.53
Written-off	5.51	1.47	4.49	4.69	5.03
Total reduction during the year	11.31	33.10	88.35	61.20	54.40
Gross NPAs at the year-end	87.89	92.75	72.20	69.76	65.29
Gross NPA as % of total advances	11.59%	11.02%	7.63%	6.44%	5.19%
NPA net of provisions	25.54	24.15	3.75	-	-
Net NPAs as % of total advances	3.37%	2.87%	0.40%	0%	0%

DCB as of June 2023

Table 21: DCB (Demand Collection Balance)							(Rs in Crores)	
	Demand		Collection		Over dues		Recovery%	
	Jun'22	Jun'23	Jun'22	Jun'23	Jun'22	Jun'23	Jun'22	Jun'23
Farm/Priority sector	95.52	90.27	77.41	68.98	18.10	21.28	81.04	76.42
Non-farm/Non-priority sector	375.66	325.55	299.13	249.98	76.53	75.57	79.63	76.79
Total	471.18	415.82	376.54	318.96	94.63	96.85	79.91	76.71

Suits-filed under SARFAESI Act

Table 22: SARFAESI cases filed as of March 2024						(Rs in Crores)
Pending cases at beginning of year	Cases filed during year	Cases closed during year	No. of outstanding cases	Amt. involved		
17	14	13	15	Rs 6.96		

Bakijai (Certificate) cases

Table 23: Bakijai (Certificate) cases filed						(Rs in Crores)	
	Mar'22		Mar'23		Mar'-24		
	Accts.	Amt.	Accts.	Amt.	Accts.	Amt.	
Pending at beginning of year	1986	12.62	2712	21.18	3130	27.75	
Settled during the year	1	0.002	4	0.002	3	0.01	
Additional filed during the year	727	8.55	570	7.90	118	1.13	
Pending at the year-end	2712	21.18	3130	27.75	3245	28.88	

Compromise settlements

Table 24: Compromise settlement/OTS/Write-off						(Rs in Crores)	
	Mar'22		Mar'23		Mar'24		
	Accts.	Amt.	Accts.	Amt.	Accts.	Amt.	
Loans written-off	522	4.49	147	2.07	218	5.03	
Out of which, bad debts debited	224	0.89	147	2.07	218	5.03	
Compromise/One time settlement	265	4.27	392	5.60	171	5.88	

IRAC (Income Recognition and Asset Classification)

Table 25: Assets classification and provisioning (Rs in Crores)								
	March 2023				March 2024			
	Secured	Unsecured	Total	Provision	Secured	Unsecured	Total	Provision
Standard	768.64	244.79	1013.43	3.36	944.45	249.45	1193.9	3.91
Sub-std.	3.20	9.16	12.36	12.36	7.91	1.77	9.68	9.68
Doubtful 1	1.17	7.19	8.36	8.36	1.88	7.11	8.99	8.99
Doubtful 2	1.53	10.21	11.74	11.75	0.27	8.51	8.78	8.78
Doubtful 3	8.14	11.24	19.38	19.39	1.51	13.59	15.10	15.10
Loss	-	17.89	17.89	17.89	-	22.71	22.71	22.71
Total	782.68	300.48	1083.16	73.11	956.02	303.14	1259.16	69.17

CRR AND SLR

The Bank fully complied with the regulatory requirements for CRR and SLR. During the final reporting fortnight of 2023-24, specifically from 15th to 29th March 2024, an average of Rs 185.20 crore was maintained in current account with the RBI to cover the CRR requirement of Rs 177.61 crore, and an average of Rs 795.93 crore was allocated under approved SLR avenues to meet the SLR requirement of Rs 635.28 crore.

FINANCIAL INCLUSION (FI)

FLCs (Financial literacy camps)

The Bank conducted a vigorous campaign to enhance and expand financial literacy across the state. A total of 932 Financial Literacy Camps (FLCs) were organised at various rural centres by our rural branches during the year. The financial support extended by NABARD, Shillong, and the contributions of the Banking Correspondents (BCs) in organising these FLCs are duly acknowledged.

PMJDY (Pradhan Mantri Jan Dhan Yojana)

The Bank actively promoted the opening of PMJDY accounts as part of its Financial Inclusion (FI) campaign. Notably, Phulbari branch emerged as the leading branch, successfully opening the highest number of PMJDY accounts (6149 accounts) during 2023-24.

Table 26: PMJDY accounts				
	No. of accounts			
	2022-23	Cumulative in Mar'23	2023-24	Cumulative in Mar'24
Accounts opened	18869	278607	34205	312812
RuPay Debit Cards issued	7188	108227	9162	117389

Prime Minister's social security schemes: PMJJBY, PMSBY, APY

Strong effort was made to educate customers regarding the benefits available under the Prime Minister's social security schemes, and to encourage eligible individuals to subscribe to these. In the past year, the branches most active in implementing the programme were Umsning branch, with 2,254 enrolments under PMJJBY; Phulbari branch, with 3,883 enrolments under PMSBY; and Nongstoin branch, with 35 enrolments under APY.

Table 27: Enrolment under the Prime Minister's social security schemes, 2023-24

	Nos. of accounts		Nos. of accounts	
	2022-23	Cumulative in March 2023	2023-24	Cumulative in March 2024
PMJJBY	60413	135616	55524	191140
PMSBY	65574	178310	70290	248600
APY	615	3489	624	4113
Total	126602	317415	126438	443853

BCs (Banking correspondents)

The Bank has a total of 670 BCs (Business Correspondents) who played a crucial role in enhancing customer services and promoting financial inclusion alongside our field staff. We greatly appreciate the contributions rendered by MSRLS (Meghalaya State Rural Livelihoods Society) and our corporate BCs in this regard.

CUSTOMER VALUE ENHANCEMENT

SBI Life Insurance

The Bank is a corporate of SBI life Insurance Corporation Limited to meet the life insurance needs of the Bank's Customers, as part of Financial Inclusion apart from earning non-interest income. The Bank mobilized New Business Premium (NBP) of Rs 6.89 Crore and earned a commission income of Rs 1.54 Crore respectively during FY '24.

SBI General Insurance

The Bank had tied up with SBI General Insurance CO. Ltd. For cross selling as a Corporate Agent to market general insurance products viz., Group Health Insurance Scheme and Group Personal Accidental Insurance Scheme apart from insurance of the Assets financed by the Bank. The Bank mobilized Gross Weighted Premium (GWP) of Rs 3.16 Crore and earned a commission income of Rs 0.24 Crore respectively during FY '24.

MRB-RSETI, NONGSTOIN

The Rural Entrepreneurial Training Institute (RSETI) at Nongstoin, established and sponsored by our Bank, performed commendably in the organising and conduct of training programmes

Table 31: MRB-RSETI, Nongstoin: Training programmes conducted in 2023-24

Prog.	Topic	Duration (in days)	No. of trainees	Of whom, women
i	Piggery farming	10	35	27
ii	Poultry farming	10	19	12
iii	Piggery farming	10	22	13
iv	Poultry farming	10	31	20
v	Piggery farming	10	30	18
vi	Poultry farming	10	35	30
vii	Pisciculture	10	29	9
viii	Poultry farming	10	31	26
ix	Bank mitra	6	21	21
x	Bank mitra	6	26	26
xi	Pig farming	10	34	24
xii	Pig farming	10	26	17
	Total	112	339	243
	Cumulative		1850	1201

AUDIT AND INSPECTION

RFIA (Risk Focused Internal Audit) and Snap Audit

Table 32: Internal audit & inspection of branches, 2023-24

Inspection/Audit	Pending in Mar'23	Br. which became due in 2023-24	Total branches due in 2023-24	Inspected/audited in 2023-24
RFIA	Nil	67	67	67
Snap Audit	Nil	124	124	112

Concurrent Audit

The Bank had engaged three Concurrent Auditors to scrutinise the day-to-day operations of its branches and Asset Management Hubs.

Statutory Inspection by NABARD under Section 35(6) of the Banking Regulation Act, 1949

The XXIIIrd Statutory Inspection under Section 35(6) of the Banking Regulation Act, 1949, with reference to the financial position of March 2023, was conducted from 21st August to 12th September 2023 by inspectors from

NABARD Regional Office, Guwahati. The Bank's compliance remarks on points highlighted in the Statutory Inspection Report were submitted to NABARD within the stipulated period.

Statutory Audit

The closing statements of account for the year were audited by M/s. Nirupam & Associates, Kolkata (as Statutory Central Auditor) and SSD & Co., Shillong, as Statutory Branch Auditor. The Auditors have in their report confirmed that the accounting statements are in compliance with the applicable accounting standards issued by the ICAI.

VIGILANCE ADMINISTRATION

The role of General Manager: Vigilance is managed by a Chief Manager on deputation from the sponsor bank. The General Manager addressed all vigilance-related issues, disciplinary cases, and customer complaints, and as part of preventive vigilance, conducted regular branch visits and organised the Bank's observance of Vigilance Awareness Week from 30th October 2023 to 5th November 2023 centred on the theme of 'Say no to corruption; commit to the nation.'

INFORMATION TECHNOLOGY

Mobile Banking

The volume of transactions that took place during the year through different payment channels via mobile banking is as under:

Table 33: Volume of Mobile Banking payment transactions in 2023-24

NEFT		IMPS		UPI		Intra-Bank transfer	
No. of transactions	Value (in cr.)	No. of transactions	Value (in cr.)	No. of transactions	Value (in cr.)	No. of transactions	Value (in cr.)
67715	123.71	58304	170.76	7064121	775.94	42189	65.02

Unified Payment Interface (UPI) services

During 2023-24, transactions amounting to Rs 775.94 crore were made through UPI.

Internet Banking

The Bank had rolled out retail INB services with view-only rights for its customers several years ago. Transaction rights were authorised by the RBI on 28th September 2023 and the enhancement has fetched a good response from our institutional, business and SME segment customers.

ATM Cards

The total number of ATM cards issued by the Bank up to the 2023-24 FY ending is as under:

Table 34: ATM Cards issued up to March 2024

	No. of accounts	No. of Cards issued
Savings Bank accounts	897558	228164
PMJDY accounts	303428	117389

Information System (IS) Audit

In compliance with NABARD and sponsor bank guidelines, Information Security (IS) Audit of the Bank was conducted online from 13th July 2023 to 27th July 2023 by M/s. Sanjeev Raj & Associates. A rectification report on points relating to the IS Audit Report has been submitted to NABARD.

HUMAN RESOURCE DEPARTMENT

Staff strength

Table 35: Staff position as on 31st March 2024

Designation	Total	Out of total, STs	Out of total, women
Chief Managers (Scale IV)	4	2	1
Senior Managers (Scale III)	10	9	4
Managers (Scale II)	48	42	18
Assistant Managers (Scale I)	123	73	39
Officers - total	185	126	62
Office Assistants (Multipurpose)	157	125	56
Office Attendants (Multipurpose)	73	69	37
Staff - total	230	194	93
As % of total staff strength		77%	37%

Promotions

Based on the promotion exercise conducted during the year, 3 officers were promoted from the Scale III to Scale IV grade, 4 officers from the Scale II to Scale III grade, 11 officers from the Scale I to Scale II grade, 9 Office Assistants to the Officer Scale I grade, and 8 Office Attendants to the Office Assistant cadre. The promotions took effect from 1st January 2024.

Recruitment

Based on the outcome of the Common Recruitment Process conducted by the IBPS (Institute of Banking Personnel Selection), the Bank recruited 10 Scale I Officers, and 19 Office Assistants during the 2023-24 period. Six applicants were appointed as Office Attendants on compassionate grounds.

Training

The Bank prioritised equipping its officers and employees with the essential job awareness, skills, and outlook required to perform their banking duties with professionalism. To achieve this goal, the Bank systematically assessed training needs through surveys, conducted regular training sessions at its Learning Centre, and selected officers for deputation to reputable training institutions across the country.

Industrial relations

Relations with the various associations of officers and employees of the Bank were maintained in a cordial and cooperative atmosphere.

Settlement of terminal benefits

The Bank adhered to the practice of ensuring that terminal benefits for retiring staff are released within a month of their retirement.

POLICIES

The Board adopted the following policies during 2023-24 to enhance the Bank's procedural framework and streamline its various operations:

Table 36: New policies adopted in 2023-24

1	Frequent Dishonor of Cheque and Electronic Payment System Policy
2	Vacation Policy
3	Vendor Management Policy

RIGHT TO INFORMATION (RTI)

Ten applications were received for information under the Right to Information Act, 2005 during 2023-24. Each of the application was promptly responded to within the legally mandated time-frame specified by the Act.

BOARD OF DIRECTORS

The following Directors joined or retired from the Board in 2023-24:

Shri Ashish Yadav, Chairman: Meghalaya Rural Bank, joined w.e.f. 25th July 2023

Smt. Tshering Diki, Chairman: Meghalaya Rural Bank, retired w.e.f. 25th July 2023

Shri Sujit Kumar, DGM, SBI, joined w.e.f. 17th August 2023

Smt. Neelakshi Singh, AGM, SBI, retired w.e.f. 17th August 2023

Smt. Nina Bairagi, DGM, SBI, joined w.e.f. 1st September 2023, & retired w.e.f. 5th February 2024

Shri Kamlesh Kumar Singh, DGM, SBI, retired w.e.f. 1st September 2023

Shri Subramanian S, DGM, SBI, joined w.e.f. 5th February 2024.

Board meetings were held on 18th May 2023, 28th June 2023, 27th September 2023, 29th November 2023, 20th December 2023, and 13th February 2024.

ACKNOWLEDGEMENTS

At the outset, the Board of Directors express heartfelt gratitude to the Bank's valued customers from across the villages and towns of Meghalaya for their unwavering patronage and trust, granting Meghalaya Rural Bank the privilege of serving them. The Bank reaffirm its commitment to providing banking services of the highest standard, delivered with genuine courtesy, to all customers and aims to continually strive to enhance the efficiency of its operations.

The Board expresses profound thanks to the Government of India, Government of Meghalaya, Reserve Bank of India, NABARD, Sponsor Bank (State Bank of India) and other Financial Institutions for their valuable support and guidance in the Bank's functioning.

Over the past several years the Bank has had the privilege of maintaining a close working relationship with the Regional and Local offices of the RBI, NABARD and SBI; the State Government's Finance Department and the Meghalaya State Rural Livelihoods Society (MSRLS). We extend our sincerest gratitude to these agencies for their continued collaboration and support.

The Board also expresses sincere thanks to all the District Collectors and other important functionaries of all the districts of Meghalaya, where our Bank is operating, for their support and encouragement.

The Board would like to acknowledge the support rendered by our technology service provider viz., M/s C-Edge, the software solution provider and M/s National Payments Corporation of India.

This acknowledgment would be incomplete without recognising the Bank's dedicated staff, who form the backbone of our institution and serve as its ultimate ambassadors. Their proactive response to every call, and outstanding performance during 2023-24 have exceeded expectations. We also extend our appreciation to the Bank's officers' and employees' associations for their unwavering support.

For and on behalf of the Board of Directors of
Meghalaya Rural Bank

Nirupam & Associates

CHARTERED ACCOUNTANTS

INDEPENDENT AUDITORS' REPORT

To
The Shareholders of
The Meghalaya Rural Bank
KJP Synod Complex Barik Point
Shillong 783001

Report On The Financial Statements

We have audited the accompanying financial statements of The Meghalaya Rural Bank as at 31 st March, 2024, which comprise the Balance Sheet as at 31st March 2024, and the Profit and Loss Account, and CRAR Statement and NPA Statement for the year then ended, and a summary of significant accounting policies and other explanatory information along with the Notes on Accounts incorporated in these financial statement. Incorporated in these financial statements are the returns of:

- i. The Head Office, 21 Branches audited by us
- ii. 20 branches audited by other auditors.

Management's Responsibility for the Financial Statements

Management is responsible for the preparation of these financial statements that give a true and fair view of the financial position, financial performance of the Bank in accordance with the Banking Regulation Act 1949 (as applicable to cooperativesocieties), the guidelines issued by the Reserve Bank of India and the guidelines issued by the National Bank for Agricultural and Rural Development, the Registrar of Cooperative Societies and generally accepted accounting principles in India so far as applicable to the Bank. This responsibility includes design , implementation and maintenance of internal control relevant to the preparation of the financial statements that are free from material misstatement, whether due to fraud or error.



Nirupam & Associates

CHARTERED ACCOUNTANTS

Auditor's Responsibility

Our responsibility is to express an opinion on these financial statements based on our audit. We conducted our audit in accordance with Standards on Auditing issued by the Institute of Chartered Accountants of India. Those Standards require that we comply with ethical requirements and plan and perform the audit to obtain reasonable assurance about whether the financial statements are free from material misstatements.

An audit involves performing procedures to obtain audit evidence about the amounts and disclosures in the financial statements. The procedures selected depend on the auditor's judgement, including the assessment of the risks of material misstatement of the financial statements, whether due to fraud or error. In making those risk assessments, the auditor considers internal control relevant to the Bank's preparation and fair presentation of the financial statements in order to design audit procedures that are appropriate in the circumstances, but not for the purpose of expressing an opinion on effectiveness of the entity's internal control. An audit also includes evaluating the appropriateness of accounting policies used and the reasonableness of the accounting estimates made by management, as well as evaluating the overall presentation of the financial statements. We believe that the audit evidence we have obtained is sufficient and appropriate to provide a basis for our audit opinion.

Opinion

In our opinion and to the best of our information and according to the explanations given to us, the aforesaid financial statements together with the Notes thereon give the information required by the Banking Regulation Act, 1949 (as applicable to cooperative societies and the guidelines issued by the National Bank for Agricultural and Rural Development (as applicable) and guidelines issued by Reserve Bank of India in the manner so required and give a true and fair view in conformity with the accounting principles generally accepted in India.

- (a) In the case of the Balance Sheet, of state of affairs of the Bank as at 31st March 2024,
- (b) In the case of the Profit and Loss Account, of the profit/loss for the year ended on that date; and
- (c) In the case of the Cash Flow Statement, of the cash flows for the year ended on that date.



Nirupam & Associates

CHARTERED ACCOUNTANTS

Report on Other Legal and Regulatory Requirements

The Balance Sheet and the Profit and Loss Account have been drawn up in accordance with the Act.

Subject to the limitation of the Audit as mentioned in the annexure indicate in para, We report that:

- We have obtained all the information and explanations, which to the best of our knowledge and belief were necessary for the purpose of our audit and have found to be satisfactory;
- In our opinion, proper books of account as required by law have been kept by the Bank so far as it appears from our examination of those books and proper returns adequate for the purposes of our audit have been received from the bank;
- The transactions of the Bank which have come to our notice are within the powers of the Bank;
- The Balance Sheet and the Profit and Loss Account dealt with by this report, are in agreement with the books of account and the returns;
- The accounting standards adopted by the Bank are consistent with those laid down by accounting principles generally accepted in India so far as applicable to Banks.

For Nirupam & Associates

Chartered Accountants

FRN 323575E



CA M Chakraborti

Partner (M.No.059207)

UDIN :-24059207BKBOCA 7300



Dated: 26-04.2024

Place: Shillong

Meghalaya Rural Bank

Head Office : Shillong

Audited Balance Sheet As At 31st March 2024

(Rs. in 000)

Particulars	Schedule	Current Year As on 31.03.2024	Previous Year As on 31.03.2023
CAPITAL AND LIABILITIES			
Capital	1	25976	25976
Reserve and Surplus	2	2861436	2238381
Deposits	3	38816333	36041826
Borrowings	4	532216	323954
Other liabilities and provisions	5	1064890	967744
TOTAL		43300851	39597881
ASSETS			
Cash and Bank Balance with RBI	6	1992597	1904373
Balance with Bank & Money at Call and Short notice	7	17865928	16933001
Investments	8	8895742	8035101
Advances	9	11939075	10134444
Fixed Assets	10	94985	86632
Other Assets	11	2512524	2504330
TOTAL		43300851	39597881
Contingent Liabilities	12	105218	75770

Summary of Significant Accounting Policies

Notes to Accounts

Schedules as referred to above forms an integral part of the financial statements

As per our report of even date
For NIRUPAM & ASSOCIATES
Chartered Accountants
Firm Registration No.: 323575E

CA M Chakrabarti
(Partner)
Membership No: 059207
UDIN : 24059207BKBOCA7300



For Meghalaya Rural Bank

Signature
GENERAL MANAGER
General Manager/ মহাসম্বন্ধক
Meghalaya Rural Bank
মেঘালয় গ্রামীণ বঁক
Head Office: Shillong
প্রধান কার্যালয় : শিলাংগ

Signature
CHAIRMAN
Chairman/ অধ্যক্ষ
Meghalaya Rural Bank
মেঘালয় গ্রামীণ বঁক
Head Office Shillong
প্রধান কার্যালয়; শিলাংগ

Place: Shillong

Date: 24th April 2024

MEGHALAYA RURAL BANK

Head Office : Shillong

Statement of Profit & Loss for the year ended 31st March 2024

(Rs. in 000)

Particulars		Schedule	Current Year As on 31.03.2024	Previous Year As on 31.03.2023
1.	Interest Earned	13	2806574	2306338
	a. Interest / Discount on Advances/Bills		997601	886691
	b. Interest on Investments		651023	542159
	c. Interest on Balances with RBI and other Inter Bank Funds		-	-
	d. Interest on Deposits with Bank		1145692	868827
	e. Rural Infrastructure Development Fund		12258	8661
2.	Other Income	14	110215	133770
	i. Commission, Exchange and Brokerage		27096	49792
	ii. Miscellaneous Income		83119	83978
3.	TOTAL (1+2)		2916789	2440108
4.	Interest Expended	15	1178021	1062145
5.	Operating Expenses	16	666743	599414
	a. Employees Costs		420510	396262
	b. Other Operating Expense		246233	203152
6.	Total Expenditure excluding Provisions and Contingencies (4+5)		1844764	1661559
7.	Operating Profit before Provisions and Contingencies (3-6)		1072025	778549
8.	Provision (other than Tax) and Contingencies		199362	267614
9.	Exceptional Items		-	-
10.	Profit / Loss from Ordinary Activities before Tax (7-8 -9)		872663	510935
11.	Tax Expense		249608	133380
	a. Provision for Taxation		249608	133380
	b. Deferred Tax Liability		0	0
12.	Net Profit for the period for Ordinary Activities after Tax (10-11)		623055	377555
13.	APPROPRIATION		623055	377555
	a. Net Profit for the period		1379736	1146570
	b. Brought forward Profit		155764	94389
	c. Transfer to Statutory Reserves		0	50000
	d. Transfer of Building Fund		7385	0
	Profit / Loss carried over to Balance Sheet		1839642	1379736
14.	Basic and Diluted Earning Per Share (Face Value Rs. 10)		239.86	145.35

Summary of Significant Accounting Policies 17

Note to Accounts 18

Schedules as referred to above forms an integral part of the financial statements

As per our report of even date
For NIRUPAM & ASSOCIATES
Chartered Accountants
Firm Registration No: 323575E

CA M Chakrabarti
(Partner)
Membership No: 059207
UDIN : 24059207BKBOCA7300



For Meghalaya Rural Bank

GENERAL MANAGER
General Manager/ মহাপরিচালক
Meghalaya Rural Bank
মেঘালয় গ্রামীণ বঁক
Head Office: Shillong
প্রধান কার্যালয় : শিলাংগ

CHAIRMAN
Chairman/ অধ্যক্ষ
Meghalaya Rural Bank
মেঘালয় গ্রামীণ বঁক
Head Office Shillong
প্রধান কার্যালয়; শিলাংগ

Place: Shillong

Date: 24th April 2024

MEGHALAYA RURAL BANK

Head Office : Shillong

Schedules forming part of Balance Sheet As at 31st March 2024

SCHEDULE - I : CAPITAL

(Rs. in 000)

Particulars	Current Year ended 31.03.2024	Previous Year ended 31.03.2023
Authorised Capital		
(200,00,000,00 Equity Shares of Rs. 10/- each)	20000000	20000000
Issued Capital		
(25,97,600 Equity Shares of Rs. 10/- each)	25976	25976
Subscribed Capital		
(25,97,600 Equity Shares of Rs. 10/- each)	25976	25976
Called up Capital		
(25,97,600 Equity Shares of Rs. 10/- each)	25976	25976
Less : Call unpaid	-	-
Add : Forfeited Share	-	-
TOTAL	25976	25976



SCHEDULE - 2 : RESERVES AND SURPLUS

(Rs. in 000)

Particulars		Current Year ended 31.03.2024	Previous Year ended 31.03.2023
I	Statutory Reserve		
	i) Opening Balance	691145	596756
	ii) Addition during the year	155764	94389
	iii) Deduction during the year	-	-
Total		846909	691145
II	Capital Reserve		
	i) Opening Balance	-	-
	ii) Addition during the year	-	-
	iii) Deductions during the year	-	-
Total		-	-
III	Share Premium		
	i) Opening Balance	-	-
	ii) Addition during the year	-	-
	iii) Deductions during the year	-	-
Total		-	-
IV	Building Fund		
	i) Opening Balance	167500	117500
	ii) Additions during the year	0	50000
	iii) Deductions during the year	0	0
Total		167500	167500
V	Revenue and other reserves		
	i) Opening Balance	0	0
	ii) Addition during the year	7385	0
	iii) Deductions during the year	0	0
Total		7385	0
VI	Balance in Profit and Loss Account		
	i) Opening Balance	1379736	1146570
	ii) Addition during the year	459906	233166
	iii) Deductions during the year	-	-
Total		1839642	1379736
GRAND TOTAL (I+II+III+IV+V)		2861436	2238381



SCHEDULE - 3 : DEPOSITS

(Rs. in 000)

Particulars			Current Year ended 31.03.2024	Previous Year ended 31.03.2023
A	I	Demand Deposits		
		i From Bank	-	-
		ii From Others	1120473	1536785
	II	Savings Bank Deposits	28238874	25928885
	III	Term Deposits		
		a. From Banks	--	--
		b. From Others	9456986	8576156
Total			38816333	36041826
B	i	Deposits of Branches in India	38816333	36041826
	ii	Deposits of Branches out side India	--	--
Total			38816333	36041826

SCHEDULE - 4 : BORROWINGS

(Rs. in 000)

Particulars			Current Year ended 31.03.2024	Previous Year ended 31.03.2023	
I	Borrowings in India				
	i	Reserve Bank of India	--	--	
	ii	Other Banks			
		a	State Bank of India	22250	22250
		b	Others	--	--
	Total			22250	22250
	iii	Other Institutions and Agencies :			
		a	National Bank For Agriculture & Rural Development (NABARD)	470744	259831
		b	National Scheduled Tribe Finance & Development Corporation NSTFDC	23668	23355
		c	National Housing Bank (NHB)	15554	18518
		Total			509966
II	Borrowings outside India		-	-	
Grand Total (I+II)			532216	323954	



SCHEDULE - 5 : OTHER LIABILITIES AND PROVISIONS

(Rs. in 000)

Particulars		Current Year ended 31.03.2024	Previous Year ended 31.03.2023
I	Inter Office Adjustment (Net)	1080	1019
II	Interest Accrued on :	365899	305744
	i Deposits		
	ii Borrowings	1660	971
	Total Interest Accrued	367559	306715
III	Provisions for :		
	a Audit Fees	1600	1000
	b Gratuity	0	1349
	c Leave Encashment	31094	513
	d Standard Assets	58936	53403
	e Income Tax	326997	316813
	f Wage Revision Arrears	104753	0
	g Bonus	-	6
	h Depreciation on Investments	13285	13285
	i Pension	34638	191546
	j RBI Deaf Claim Receivable	21	21
	k Unreconciled entries with Bank Accounts	6201	3326
	Total Provisions	577525	581262
IV	Other Liabilities		
	i Subsidy Reserve Fund	4783	16050
	ii Deposits received on account of SBICheques Issued	2132	2083
	iii ATM Settlement	31358	20462
	iv Credit Balance in Advances Accounts	30255	7455
	v Subsidy received for RSETI	625	625
	vi RSETI Construction Fund	3900	3900
	vii TDS Payable	5058	5131
	viii Pradhan Mantri Social Security Scheme	265	257
	ix Goods & Service Tax	14537	7944
	x Liability for unreconciled/suspense balances	9042	2880
	xi Sundry Expenses Payable	7381	7284
	xii Branch Clearing Account	4713	0
	xiii Demand Draft Received Realisation	3761	3761
	xiv Deferred Tax	916	916
	Total Other Liabilities	118726	78748
	GRAND TOTAL (I+II+III+IV+V)	1064890	967744



**SCHEDULE - 6 : CASH AND BALANCE WITH RESERVE
BANK OF INDIA**

(₹ in 000)

Particulars		Current Year ended 31.03.2024	Previous Year ended 31.03.2023
I	Cash in hand (including Foreign Currency Notes)	140510	116976
II	Balance with Reserve Bank of India		
	i. In Current Account	1852087	1787397
	ii. In Other Accounts	--	--
Total		1852087	1787397
GRAND TOTAL (I+II)		1992597	1904373

**SCHEDULE - 7 : BALANCES WITH BANKS AND MONEY AT
CALL AND SHORT NOTICE**

(Rs. in 000)

Particulars		Current Year ended 31.03.2024	Previous Year ended 31.03.2023
A	In India		
	I Balances with Banks		
	a In Current Account	2564254	839925
	b In Other Deposits Accounts	15301674	16093076
	Total	17865928	16933001
	II Money at call and short notice:		
	a With Banks	--	--
	b With other Institutions	--	--
	Total	--	--
	Total (I+II)	17865928	16933001
B	Outside India		
	i In Current Account	--	--
	ii In Other Deposit Accounts	--	--
	iii Money at call and short notice	--	--
	Total	--	--
GRAND TOTAL (A+B)		17865928	16933001



SCHEDULE - 8 : INVESTMENTS

(₹ in 000)

Particulars		Current Year ended 31.03.2024	Previous Year ended 31.03.2023
I	Investment in India		
	i Government Securities	7959350	7436300
	ii Other Approved Securities	--	--
	iii Shares	--	--
	iv Debentures and Bonds	--	--
	v Subsidiaries and/or Joint Ventures	--	--
	vi Others - Mutual Fund	936392	598801
	Total	8895742	8035101
II	Investment outside of India		
	a Government Securities	--	--
	b Subsidiaries and /or Joint Ventures	--	--
	c Other Investments	--	--
	Total	--	--
GRAND TOTAL (I + II)		8895742	8035101



SCHEDULE - 9 : ADVANCES

(₹ in 000)

Particulars			Current Year ended 31.03.2024	Previous Year ended 31.03.2023
A	i	Bills purchased and discounted	--	--
	ii	Cash Credit, Overdraft, and Loans	4885732	4041006
	iii	Term Loans	7053343	6093438
	Total		11939075	10134444
B	a	Secured by Tangible Assets	9479395	7686467
	b	Covered by Bank/Govt. Guarantee	--	--
	c	Unsecured	2459680	2447977
	Total		11939075	10134444
C	I	Advances in India		
	i	Priority Sector	6974426	5656831
	ii	Public Sector	--	--
	iii	Banks	--	--
	iv	Others	4964649	4477613
	Total		11939075	8784603
	II	Advance outside India		
	a	Due from Banks	--	--
	b	Due from Others	11939075	10134444
	c	Others	--	--
	Total		--	--
Grand Total (CI+CII)			11939075	10134444



SCHEDULE - 10 : FIXED ASSETS

(Rs. in 000)

Particulars		Current Year ended 31.03.2024	Previous Year ended 31.03.2023
I	Land		
	i At cost as on 31st March of preceding year	15840	15840
	ii Addition During the year	--	--
	iii Deduction during the year	--	--
Total		15840	15840
II	Building		
	a At cost as on 31st March of preceding year	--	--
	b Addition During the year	--	--
	c Deduction during the year	--	--
Total		--	--
III	Other Fixed Assets		
	At cost as on 31st March of the preceding year	241655	234912
	Addition During the year	31211	17708
	Deletion During the year	--	10965
	Depreciation to date	193721	170863
Total		79145	70792
Grand Total (I+II+III)		94985	86632

SCHEDULE - 11 : OTHER ASSETS

(Rs. in 000)

Particulars		Current Year ended 31.03.2024	Previous Year ended 31.03.2023
i	Interest Accrued on Investment	822685	680023
ii	Advance Income Tax	246843	245978
iii	Stationery	3731	1832
iv	Stamps	689	184
v	Branch Clearing	0	8656
v	Advance for capital asstes and expenses	5751	510
vi	Unamortorised Premium on Investment	9335	12383
vii	Assets under construction	3348	3325
ix	Others		
a	Interbank Settlement Account	1037757	1188090
b	RBI DEAF Notional Interest	21	21
c	GST Credit Input	25258	12824
d	Advances granted to the Staff	8318	9393
e	Rural Infrastructure Development Fund	345317	341111
f	Security Deposit	2600	0
g	TDS Receivable	871	0
Total		1420142	1551439
Grand Total		2512524	2504330



SCHEDULE - 12 : CONTINGENT LIABILITIES

(Rs. in 000)

Particulars		Current Year ended 31.03.2024	Previous Year ended 31.03.2023
i	Claims against the Bank not acknowledged as Debt - Disputed Income Tax	--	--
ii	Liability for partly paid investments	--	--
iii	Liability on account of outstanding forward	--	--
iv	Guarantees given on behalf of Constituents - In India	98329	71777
v	Acceptance, Endorsements and Other Obligations	--	--
vi	Other items for which the Bank is contingently liable	6889	3993
Total		105218	75770

SCHEDULE - 13 : INTEREST EARNED

(Rs. in 000)

Particulars		Current Year ended 31.03.2024	Previous Year ended 31.03.2023
i	Interest / Discount on Advances / Bills	997601	886691
ii	Interest on Investments	651023	542159
iii	Interest on Balance with RBI and other Bank Funds	--	--
iv	Interest on Deposit with Bank	1145692	868827
v	Interest on Rural Infrasturre Development Fund	12258	8661
Total		2806574	2306338

SCHEDULE - 14 : OTHER INCOME

(Rs. in 000)

Particulars		Current Year ended 31.03.2024	Previous Year ended 31.03.2023
i	Commission, Exchange and Brokerage and Others	27096	49792
ii	Recovery in written-off loan accounts	12426	10761
iii	Profit on Sale of Fixed Assets	--	57
iv	Commission on Bankassurance Business	311	-
v	Commission on Bankassurance Business	19527	19288
vi	Miscellaneous Income		
a	Inspection Charge on Loans and Advances	17666	18330
b	Leave Encashment Reimbursement from SBI Life	13701	5346
c	SMS Alert Charge	111	114
d	ATM Charges	11309	8908
e	Subsidy received from NABARD	5748	13400
f	Provision no longer required, written-back	0	7774
g	Subsidy received from State Govt	2320	0
Total		50855	53872
Grand Total		110215	133770



SCHEDULE - 15 : INTEREST EXPENDED

(Rs. in 000)

Particulars	Current Year ended 31.03.2024	Previous Year ended 31.03.2023
Interest on deposits	1160091	1042922
Interest on Reserve Bank of India / Inter Bank Borrowings	17930	19223
Total	1178021	1062145

SCHEDULE - 16 : OPERATING EXPENSES

(Rs. in 000)

Particulars	Current Year ended 31.03.2024	Previous Year ended 31.03.2023	
i	Salary Payments and Provisions to Employees	420510	396262
ii	Rent, Taxes and Lighting	28220	25770
iii	Printing and Stationery	5791	3984
iv	Advertisement and Publicity	459	169
v	Depreciation on Bank's Property	22858	21088
vi	Auditor's Fee and Expenses	3161	1631
vii	Legal Charges	227	132
viii	Postage & Telephones Charges	2671	2855
ix	Repairs and Maintenance	1,021	853
x	Insurance	51004	49297
xi	Travelling and Conveyance Expenses	13579	10175
xii	Medical Expenses	2579	2319
xiii	CBS Expenses	28926	29336
xiv	AMC for Hardware	2731	3778
xv	Newspaper, Books and Periodical	845	863
xvi	Computer Expenses	671	1501
xvii	Fuels & Lubricant for Vehicle	0	63
xviii	Business Development	347	334
xix	Hiring Charge of Generator	6646	6433
xx	Hiring Charge of Vehicles	3037	2484
xxi	Trainings, Seminars and Recruitment	318	136
xxii	CSR	275	0
xxiii	ATM Charges	9273	7050
xxiv	SMS Alert Charge	3266	2095
xxv	Board Meeting Exepnses	0	5
xxvi	Exchange /Clearing Charges/Bank Charges	3228	961
xxvii	Remittance and Security Services	2242	2066
xxviii	Premium paid on PSLC	310	250
xxix	Marketing	29	0
xxx	Miscellaneous Expenses	52519	27524
TOTAL	666743	599414	



DETAILS OF ITEM No. (xxxi) OF SCHEDULE - 16

(Rs. in 000)

Particulars		Current Year ended 31.03.2024	Previous Year ended 31.03.2023
a	Financial Literacy Campaign	154	0
b	Water Supply and Washing Expenses	325	184
c	ATM Van	464	155
d	Carriage Charge	204	329
e	Expenses for Business Correspondents	6621	5258
f	Consultancy Fee for Bank's Doctor	75	144
g	Payment to Concurrent Auditor/s Contractual Retire Staff	2139	2371
h	Membership/Certification Fees	4872	1213
i	Bonus	17	0
j	PMS Fund Management Fee	0	601
k	Other Sundry Expenses	37648	17269
Total		52519	27524

DETAILS OF PROVISIONS AND CONTINGENCIES

(Rs. in 000)

Particulars		Current Year ended 31.03.2024	Previous Year ended 31.03.2023
a	Standard Assets	5532	4625
b	Bad & Doubtful Debts	19764	60041
c	Pension	34638	191546
d	Gratuity	0	1349
e	Bonus	0	6
f	Leave Encashment	31094	513
g	Depreciation on Investment	0	9534
h	Provision for Theft/Robry/Burglry/Embzmnt Account	706	0
i	Provision for Unreconciled Accounts with Link Bank	2875	0
j	Provision for Wage Revision Arrears	104753	0
TOTAL		199362	267614



DETAILS OF FIXED ASSETS : SCHEDULE - 10

Category	Useful Life	Rate of Depreciati	ORIGINAL COST				ORIGINAL COST				WDA as on 31/03/2024	
			01/04/2023	Addition	Deduction	31/03/2024	01/04/2023	Addition	Deduction	31/03/2024		
I LAND		--	15840	--	--	15840	--	--	--	--	--	15840
II BUILDING		--	--	--	--	--	--	--	--	--	--	--
III OTHER FIXED ASSETS												
i Air Condition-F	8	12.50%	121	-	--	121	77	8	85	36	36	36
ii Computers & Peripherals	3	33.33%	83058	15862	--	98920	59012	12405	71417	27503	27503	27503
iii Server	4	25.00%	7282	--	--	7282	7282	--	7282	--	--	--
iv Operating Software	3	33.33%	2409	--	--	2409	2409	--	2409	--	--	--
v Software	3	33.33%	19395	912	--	20307	19395	14	19409	898	898	898
vi Electric Fittings	5	20.00%	7854	357	--	8211	5224	1004	6228	1983	1983	1983
vii Furnitures & fittings	10	10.00%	76885	2928	--	79813	54673	4936	59609	20204	20204	20204
viii Other Equipments	5	20.00%	35	94	--	129	9	16	25	104	104	104
ix Plants & Machmeries	10	10.00%	19349	9905	--	29254	11627	1733	13360	15894	15894	15894
x Mobile Phone	3	33.33%	42	--	--	42	24	9	33	9	9	9
xi CCTV	8	12.50%	4861	162	--	5023	2235	617	2852	2171	2171	2171
xii VC Equipment	10	10.00%	362	--	--	362	187	36	223	139	139	139
xiii Refrigerator	5	20.00%	14	--	--	14	3	1	4	10	10	10
xiv SAFE & FRFC	20	5.00%	9787	991	--	10778	4003	492	4495	6283	6283	6283
xv Stabiliser	5	20.00%	2314	--	--	2314	2270	10	2280	34	34	34
xvi Vehicles	5	20.00%	7887	--	--	7887	2433	1577	4010	3877	3877	3877
Total Other Assets			241655	31211	--	272866	170863	22858	193721	79145	79145	79145
TOTAL FIXED ASSETS			257495	31211	--	288706	170863	22858	193721	94985	94985	94985



MEGHALAYA RURAL BANK

ANNEXURE-I

DETAILS OF FIXED ASSETS AND DEPRECIATION AS PER IT ACT FOR AY- 2024-25

Items	As on 01/04/2023	Add during the year	Less during the year	Total	Dep. Rate	Dep. During the year	As on 31/03/2024
Furnitures & Fixture	43244073.82	3284841.42	-	46528915.24	10%	4495151.00	42033764.24
Plant & Machineries	13631930.01	11176552.48	-	24808482.49	15%	2969807.00	21838675.49
Vehicle	57,57,088.00	0.00	-	5757088.00	15%	863563.00	4893525.00
Computers	12639023.95	16749500.96	-	29388524.91	40%	9290061.00	20098463.91
Total	75272115.78	31210894.86	0.00	106483010.64	XXXXXX	17618582.00	88864428.64

PURCHASE DURING THE YEAR

Items	Upto Sept 23	After Sept 23	Total
Furnitures & Fixture	130028.72	3154812.70	3284841.42
Plant & Machineries	1182106.19	9969365.94	11176552.48
Vehicle	-	-	-
Computers	4422755.57	12326745.39	16749500.96
Total	5734890.48	25450924.03	31210894.86

DEPRECIATION DURING THE YEAR

Items	Upto Sept 23	After Sept 23	Total
Furnitures & Fixture	4337410	157741	4495151
Plant & Machineries	2222105	747702	2969807
Vehicle	863563	0	863563
Computers	6824712	2465349	9290061
Total	14247790	3370792	17618582

**COMPUTATION OF TENTATIVE PROVISION FOR INCOME TAX AS ON 31-MARCH-2024
ASSESSMENT YEAR 2024-25**

1	Profit as per Profit & Loss Account	872663143.57
2	Provision to added back	
	i Standard Assets	5532599.26
	ii Bad & Doubtful Debt	19763578.90
	iii Gratuity	0.00
	iv Leave Encashment	31093948.00
	v Bonus	0.00
	vi Unreconciled Balances with Link Bank	2875479.35
	vii Theft/Robry/Burglry/Embzmnt	706047.00
	viii Wage Revision	104752663.00
	ix Provision for Pension	34638102.00
	Total of 2(i)+2(ii)+2(iii)+2(iv)+2(V)	199362417.51
3	Depreciation to considerable seperately	22858068.01
4	Total of 1+2+3	1094883629.09
5	Less:	19763578.90
	i Deduction u/s 36(1) (via)*****	
	ii Gratuity	0.00
	iii Leave Encashment	31093948.00
	iv Provision for Pension	34638102.00
	v Depreciation allowable under IT Act	17618582.00
6	Total of 5(i)+5(ii)+5(iii)+5(iv)	103114210.90
7	Total Taxable Income (4-6)	991769418.19
8	Total Tax Payable	
	a Balance @ 22%	218189272.00
	b Total 8(a)+8(b)+8(c)	218189272.00
	c Add Surcharge @10%	21818927.00
	d Add Education Cess @4% on 8(d)+8(e)	9600328.00
	e Total Income Tax 8(d)+8(e)+8(f)	249608527.00
	f Less Tax Deduction at Source	0.00
9	Total Income Tax Provision Required 8(d) - 8(h)	249608527.00

Details of permissible deduction u/s 36(i) (viia)			
i.	8.5% of Total income of	1011532997.09	85980305.00
ii.	10% of average advances of Rural Branches	6276373549.02	627636354.90
iii.	Total (i + ii)		713616659.90
iv.	Actual Provision made towards Bad & Doubtful Debt	19763578.90	
	Lower of (iii & iv)*****		19763578.90
	Less: Provision for Income Tax of Current Year		249608527.00
	Less :Deferred Tax (Liability)		
	NET PROFIT		623054616.57



SCHEDULE 17

SIGNIFICANT ACCOUNTING POLICIES

1. GENERAL

BASIS OF PREPARATION

The financial statements have been prepared and presented under historical cost convention on accrual basis of accounting unless otherwise stated and comply with Generally accepted accounting principles, statutory requirements prescribed under Banking Regulation Act, 1949, circulars and guidelines issued by Reserve Bank of India from time to time and notified accounting standards by companies (Accounting Standards) Rules, 2006 to the extent applicable and current practices in Banking Industry in India.

USE OF ESTIMATES

The preparation of financial statements requires the management to make estimates and assumptions considered in the reported amounts of assets and liabilities (including contingent liabilities) as of date of the financial statements and the reported income and expenses for the reporting period. Management believes that the estimates used in the preparation of the financial statements are prudent and reasonable.

2. Investments

- 2.1 Classification and valuation of investments are made in accordance with the prudential norms prescribed by Reserve Bank of India read with clarifications / directions given by RBI.
- 2.2 The entire investment portfolio is classified into three categories, viz, Held to Maturity, Available for Sale and Held for Trading in line with the guidelines / directions of Reserve Bank of India. Disclosure of the investments under the three categories mentioned above is made under six classifications viz.,
- i. Government Securities
 - ii. Other approved securities
 - iii. Shares
 - iv. Debentures
 - v. Subsidiaries / Joint Ventures and
 - vi. Others

2.3 Basis Of Classification:

- i. Investments that the Bank intends to hold till maturity are classified as Held to Maturity.
- ii. Investments that are held principally for resale within 90 Days from the date of purchase are classified as Held for Trading.

- iii. Investments which are not classified in the above two categories, are classified as Available for Sale.



- iv. An investment is classified under the above three categories at the time of its purchase. Shifting of securities from one category to another is done with the approval of the Board normally once in a year. Shifting is effected at the lower of acquisition cost / book value / market value on the date of transfer and the depreciation, if any, on such shifting is fully provided for and the book value of securities is changed accordingly.
- v. Investments that the Bank intends to hold till maturity are classified as Held to Maturity.
- vi. Investments that are held principally for resale within 90 Days from the date of purchase are classified as Held for Trading.
- vii. Investments which are not classified in the above two categories, are classified as Available for Sale.
- viii. An investment is classified under the above three categories at the time of its purchase. Shifting of securities from one category to another is done with the approval of the Board normally once in a year. Shifting is effected at the lower of acquisition cost / book value / market value on the date of transfer and the depreciation, if any, on such shifting is fully provided for and the book value of securities is changed accordingly.

2.4 Securities under 'Held to Maturity' are stated at acquisition costs unless such costs are higher than the face value, in which case the premium is amortized over the remaining period of maturity. Such amortization is shown under "Income on Investments– Schedule 13 item II as a netting item. In case, the cost is less than the redemption value, the difference being the unrealized gain, is ignored. Any diminution in value of investments in subsidiaries and joint venture, other than temporary in nature, is provided for each investment individually.

2.5 Securities under 'Available for sale' are valued scrip wise and depreciation/ appreciation is segregated category wise. While net appreciation is ignored, net depreciation under each category is provided for.

2.6 Securities under 'Held for Trading' are valued at market price and the net depreciation under each category is provided for and the net appreciation, if any, is ignored.

2.7 Cost of investment is based on the weighted average cost method category wise.

2.8 Method Of Accounting – Settlement Date Accounting

Settlement date accounting refers to (a) the recognition of an asset on the day it is received by the entity, and (b) the de-recognition of an asset and recognition of any gain or loss on disposal on the day it is delivered by the entity.

Accordingly, Bank follows settlement date accounting for the whole portfolio, SLR as well as Non SLR. Cost of investment is based on the weighted average cost method category wise.



- 2.9 The 'market value' for the purpose of valuation of investments included in the 'Available for Sale' and 'Held for Trading' categories is the market price of the scrip as available from the trades/quotes on the stock exchanges, price list of RBI, prices declared by Primary Dealers Association of India (PDAI) jointly with the Fixed Income Money Market and Derivatives Association of India (FIMMDA).

In respect of unquoted securities, the procedure adopted is as below:

a.	Government of India Securities: and State Government securities.	At rates put out by FIMMDA/PDAI/FBIL
b.	Other approved Securities, Preference Shares, Debentures and PSU Bonds:	On yield to maturity (YTM) basis at the rate prescribed by FIMMDA/PDAI/FBIL with such mark ups as laid down by RBI or FIMMDA/PDAI/FBIL
c.	Mutual Fund Units, Venture Capital Funds and Security Receipts:	At re-purchase price or Net Assets Value
d.	Treasury Bills, Cash Management Bill, Commercial Papers, Certificate of Deposits, Recapitalization Bonds, Subsidiaries, Joint Ventures and Sponsored Institutions:	At carrying cost.

- 2.10 In determining acquisition cost of investments:

- Incentive received on subscription is deducted from the cost of securities;
- Brokerage / commission/ stamp duty paid in connection with acquisition of securities are treated as revenue expenditure;
- Broken period interest, if any, paid on acquisition of investment is debited to profit & loss account. Broken period interest received on sale of securities is recognized as Interest Income.

- 2.11 Profit/ Loss on sale of investments is taken to profit and loss account. However, in case of profit on sale of investments in 'Held to Maturity' category, an equivalent amount of profit is appropriated to Capital Reserve.

2.12 Non Performing Investments

In respect of Non-Performing Securities, income is not recognized and appropriate provision is made for depreciation in the value of such securities as per Reserve Bank of India guidelines.

- 2.13 Dividend Income on shares and units of mutual funds is booked on receipt basis.

- 2.14 In the event, depreciation booked on account of MTM in the 'AFS' or 'HFT' categories are found to be in excess of the required amount in any year, the excess is credited to the P & L Account and an equivalent amount is appropriated to an Investment Reserve Account in Schedule 2 – "Reserve & Surplus" under the head "Revenue and Other Reserves".



3. Advances

3.1 Advances are classified into “Performing” and “Non-Performing” assets and provisions are made as per the prudential norms prescribed by the Reserve Bank of India. Bank has made provisions on Non-Performing Assets as per the prudential norms prescribed by the RBI as under:

Substandard Assets:	<ul style="list-style-type: none"> i. A general provision of 15% on the total outstanding; ii. Additional provision of 10% for exposures which are unsecured ab-initio (i.e. where realisable value of security is not more than 10 percent ab-initio); iii. Unsecured Exposure in respect of infrastructure advances where certain safeguards such as escrow accounts are available – 20%.
Doubtful Assets:- - Secured portion:-	<ul style="list-style-type: none"> i. Upto one year – 25% ii. One to three years – 40% iii. More than three years – 100%
Unsecured Portion	- 100%
Loss Assets	- 100%

* Unsecured exposure is defined as an exposure where the realizable value of the security, as assessed by the bank/ approved valuers/ Reserve Bank’s Inspecting Officers, is not more than 10 per cent, ab-initio, of the outstanding exposure.

3.2 Advances are stated net of de-recognized interest and provisions/ Technical write off made in respect of non-performing advances. Claims received from DICGC/ CGTMSE/ ECGC are not reduced from such advances till adjusted/ technically written-off whereas part recovery in all NPA accounts is reduced from advances.

3.3 Provisions on standard advances are made and are included under “Other Liabilities and Provisions” as per RBI’s guidelines.

3.4 For restructured/ rescheduled advances, provisions are made in accordance with the guidelines issued by RBI.

4. Fixed Assets

4.1 Premises and other Fixed Assets are stated at historical cost/revalued amount. In respect of premises, where segregation is not possible between land and superstructure, are considered in the value of superstructure.

4.2 Premises taken on perpetual lease are considered as freehold premises and are not amortized.



5. Depreciation on Fixed Assets

5.1 Depreciation is provided for on -

5.1.1 Computers at 33.33%, on straight-line method; additions are depreciated for the full year irrespective of the date of addition as per RBI guidelines.

5.1.2 Depreciation on fixed Assets is charged on Straight Line Method (SLM) basis as per useful life of assets, considering residual value at 5% of original cost. Additions during the year are depreciated for the full year irrespective of its date of addition. The useful life and depreciation rate are given hereunder:

Sr. No.	Description of Fixed Assets	Useful Life	Depreciation Rate
1	Computers	3 Years	33.33%
2	Computer Software forming an integral part of the computer hardware	3 Years	33.33%
3	Computer Software which does not form an integral part of Computer hardware and cost of Software Development	3 Years	33.33%
4	Automated Teller Machine/ Cash Deposit Machine/Coin Dispenser / Coin Vending Machine	5 Years	20.00%
5	Servers	4 Years	25.00%
6	Network Equipment	5 Years	20.00%
7	<u>Other major fixed assets</u> Premises Vehicles Safe Deposit Lockers Furniture & Fixtures	60 Years 5 Years 20 Years 10 Years	1.58% 20.00% 5.00% 10.00%

5.1.3 Cost of premises is taken composite, wherever it is not possible to segregate the cost of land from the cost of the superstructure.

5.2 No depreciation is provided on assets sold/disposed of during the year.

5.3 Depreciation attributable to revalued portion of the assets is charged to Profit & Loss Account and equivalent amount is transferred from Revaluation Reserve Account to Revenue Reserve Account.

6 Revenue Recognition

6.1 Income and expenditure are accounted for on accrual basis unless otherwise stated.

6.2 Income on non-performing assets is recognized on realization basis in accordance with the prudential norms prescribed by Reserve Bank of India.



- 6.3 Partial recovery in non-performing assets is appropriated first towards principal and thereafter towards interest.
- 6.4 For cases covered under special schemes introduced by RBI viz. Scheme for Sustainable Structuring of Stressed Assets (S4A), Strategic Debt Restructuring, Flexible Structuring of Long Term Project Loans (5/25), Change in Ownership of Borrowing Entities (Outside Strategic Debt Restructuring Scheme), where subsequently the account turns NPA, any recovery shall be first credited to Interest on loans & Advances. Thereafter, the recovery shall be appropriated towards principal amount outstanding in the account. The accounting procedure shall be uniform and consistent in all accounts falling under above schemes.
- 6.5 Income on guarantees and letters of credit issued, locker rent, income from merchant banking transactions, money transfer services, dividend on shares, Interest on refund of income tax, commission on credit card, interest on overdue bills, processing fee, Government business including distribution of pension and income from units of mutual fund products and income from ATM operations are accounted for on receipt basis.
- 6.6 Rebate on compromised accounts is accounted for at the time of full and final adjustment of the account.
- 6.7 Interest on overdue Term Deposits is provided at the rate of interest applicable to Savings Bank Deposits.
- 6.8 Liability in respect of incremental lease rent on renewal of lease agreement is accounted for at the time of renewal of the lease.
- 7. Staff Retirement Benefits**
- 7.1 Annual contribution to Gratuity Fund, Pension Fund and Leave Encashment Fund, Silver Jubilee Bonus and Retirement Gifts are provided for on the basis of an actuarial valuation.
- 8. Impairment of Assets**
- Impairment losses (if any) on Fixed Assets (including revalued assets) are recognized in accordance with AS 28 (Impairment of Assets) issued by the ICAI and charged off to Profit and Loss Account.
- 9. Taxes on Income**
- 9.1 Current Income Tax is measured at the amount expected to be paid considering the applicable tax rates and favorable judicial pronouncement/ legal opinions.
- 9.2 In accordance with AS-22 Deferred Tax comprising of tax effect of timing differences between taxable and accounting income for the period, is recognized keeping in view the consideration of prudence in respect of Deferred Tax Assets/Liabilities.



SCHEDULE 18: NOTES ON ACCOUNTS

1. Regulatory Capital

(a) Composition of Regulatory Capital

Sr. No.	Particulars	Current Year 31.03.2024	Previous Year 31.03.2023
i	Common Equity Tier 1 Capital(CET 1)* / Paid up share capital reserves (net of deductions, if any)@	288.00	226.44
ii	Additional Tier 1 Capital / Other Tier 1 Capital@	0.00	0.00
iii	Tier 1 Capital (i+ii)	288.00	226.44
iv	Tier 2 Capital	8.85	7.57
v	Total Capital (Tier I + Tier 2)	296.85	234.00
vi	Total Risk Weighted Assets (RWAs)	1,936.18	1709.60
vii	CET 1 Ratio (CET I as a percentage of RWAS)* / Paid-up share capital and reserves as percentage of RWAS@	14.87%	13.24%
viii	Tier 1 Ratio (Tier I capital as a percentage to RWAs)	14.87%	13.24%
ix	Tier 2 Ratio (Tier 2 capital as a percentage to RWAs)	0.46%	0.44%
x	Capital to Risk Weighted Assets Ratio (CRAR) (Total Capital as a percentage of RWAs)	15.33%	13.69%
xi	Leverage Ratio*	NA	NA
xii	Percentage of Shareholding of :		
	a) Government of India	50%	50%
	b) State Government (Govt. of Meghalaya)	15.00%	15.00%
	c) Sponsor Bank	35%	35%
xiii	Amount of paid-up equity capital raised during the year	0.00	0.00
xiv	Amount of non-equity Tier 1 Capital raised during the year of which:	0.00	0.00
	Give list as per instrument type (perpetual non-cumulative preference shares, perpetual debt instruments etc.) Commercial Banks (excluding RRBs) shall also specify if the instruments are Basel II or Basel III component.	NIL	NIL
xv	Amount of Tier 2 Capital raised during the year, of which :	0.00	0.00
	Give list as per instrument type (perpetual non-cumulative preference shares, perpetual debt instruments etc.) Commercial Banks (excluding RRBs) shall also specify if the instruments are Basel II or Basel III component.	NIL	NIL

* Applicable for Commercial Banks. Leverage Ratio disclosure is only required by

@ Applicable for UCBs

Example : A UCB may disclose as under

Amount of Tier 2 Capital raised during the year of which	Current Year 31.03.2024	Previous Year 31.03.2023
a) Perpetual Cumulative Preference Shares	0.00	0.00
b) Redeemable Non-Cumulative	0.00	0.00
c)		

2. Asset Liability Management

a) Maturity pattern of certain items of assets and liabilities

	Day 1	Day 2 to 7 Days	Day 8 to 14 Days	Day 15 to 30 Days	Day 31 to 3 Months	Over 3 Months to 6 Months	Over 6 Months and up to 1 Year	Over 1 Year and upto 3 Year	Over 3 Year and upto 5 Year	Over 5 Year	Total
Deposits	79.69	122.13	116.28	31.60	171.11	174.69	397.86	2,744.96	33.24	10.07	3,881.63
Advances	20.89	29.39	25.69	0.25	0.82	4.32	11.16	481.52	127.21	492.65	1,193.91
Investments	39.49	80.00	70.00	145.66	283.76	575.78	448.65	116.27	191.51	468.96	2,420.08
Borrowings	0.00	0.00	0.00	0.00	0.33	1.51	41.73	4.04	3.39	2.23	53.22
Foreign Currency Assets	0.00	0.00	0.00	0.00	0.00	0.00	0.00	0.00	0.00	0.00	0.00
Foreign Currency Liabilities	0.00	0.00	0.00	0.00	0.00	0.00	0.00	0.00	0.00	0.00	0.00

Investments

Composition of Investment Portfolio.

As on 31/03/2024

(Amount in Rs. Crore)

	(Current Year)						(Investments out side India)					
	Government Securities	Other Approved Securities	Shares	Debentures and Bonds	Subsidiaries and joint ventures	Total Investments in india	Govt. Securities (including local authorities)	Subsidiaries and joint ventures	Others	Total Investments outside India	Total Investments	
Held to Maturity												
Gross	759.01	0.00	0.00	0.00	0.00	759.01	0.00	0.00	0.00	0.00	759.01	
Less: Provision for Non-performing investments(NPI)	0.00	0.00	0.00	0.00	0.00	0.00	0.00	0.00	0.00	0.00	0.00	
Net	759.01	0.00	0.00	0.00	0.00	759.01	0.00	0.00	0.00	0.00	759.01	
Available for Sale												
Gross	36.92	0.00	0.00	0.00	0.00	36.92	0.00	0.00	0.00	0.00	36.92	
Less: Provision for Depreciation and Non-performing investments(NPI)	0.00	0.00	0.00	0.00	0.00	0.00	0.00	0.00	0.00	0.00	0.00	
Net	36.92	0.00	0.00	0.00	0.00	36.92	0.00	0.00	0.00	0.00	36.92	
Held for Trading												
Gross	0.00	0.00	0.00	0.00	0.00	0.00	0.00	0.00	0.00	0.00	0.00	
Less: Provision for Depreciation and Non-performing investments(NPI)	0.00	0.00	0.00	0.00	0.00	0.00	0.00	0.00	0.00	0.00	0.00	
Net	0.00	0.00	0.00	0.00	0.00	0.00	0.00	0.00	0.00	0.00	0.00	
Total Investments												
Gross	795.93	0.00	0.00	0.00	0.00	795.93	0.00	0.00	0.00	0.00	795.93	
Less: Provision for Non-performing investments(NPI)	0.00	0.00	0.00	0.00	0.00	0.00	0.00	0.00	0.00	0.00	0.00	
Less: Provision for Depreciation and Non-performing investments(NPI)	0.00	0.00	0.00	0.00	0.00	0.00	0.00	0.00	0.00	0.00	0.00	
Net	795.93	0.00	0.00	0.00	0.00	795.93	0.00	0.00	0.00	0.00	795.93	

As on 31/03/2023

(Amount in Rs. Crore)

	(Current Year)				(Previous Year)							
	Government Securities	Other Approved Securities	Shares	Debtures and Bonds	Subsidiaries and joint ventures	Others	Total Investments in India	Govt. Securities (Including local authorities)	Subsidiaries and joint ventures	Others	Total Investments outside India	Total Investments
Held to Maturity												
Gross	713.63	0.00	0.00	0.00	0.00	0.00	713.63	0.00	0.00	0.00	0.00	713.63
Less: Provision for Non-performing investments(NPI)	0.00	0.00	0.00	0.00	0.00	0.00	0.00	0.00	0.00	0.00	0.00	0.00
Net	713.63	0.00	0.00	0.00	0.00	0.00	713.63	0.00	0.00	0.00	0.00	713.63
Available for Sale												
Gross	30.00	0.00	0.00	0.00	0.00	0.00	30.00	0.00	0.00	0.00	0.00	30.00
Less: Provision for Depreciation and Non-performing investments(NPI)	0.00	0.00	0.00	0.00	0.00	0.00	0.00	0.00	0.00	0.00	0.00	0.00
Net	30.00	0.00	0.00	0.00	0.00	0.00	30.00	0.00	0.00	0.00	0.00	30.00
Held for Trading												
Gross	0.00	0.00	0.00	0.00	0.00	0.00	0.00	0.00	0.00	0.00	0.00	0.00
Less: Provision for Depreciation and Non-performing investments(NPI)	0.00	0.00	0.00	0.00	0.00	0.00	0.00	0.00	0.00	0.00	0.00	0.00
Net	0.00	0.00	0.00	0.00	0.00	0.00	0.00	0.00	0.00	0.00	0.00	0.00
Total Investments												
Gross	743.63	0.00	0.00	0.00	0.00	0.00	743.63	0.00	0.00	0.00	0.00	743.63
Less: Provision for Non-performing investments(NPI)	0.00	0.00	0.00	0.00	0.00	0.00	0.00	0.00	0.00	0.00	0.00	0.00
Less: Provision for Depreciation and Non-performing investments(NPI)	0.00	0.00	0.00	0.00	0.00	0.00	0.00	0.00	0.00	0.00	0.00	0.00
Net	743.63	0.00	0.00	0.00	0.00	0.00	743.63	0.00	0.00	0.00	0.00	743.63

b) Movement of Provisions for Depreciation and Investment Fluctuation

Particulars	Current Year ended 31.03.2024		Previous Year ended 31.03.2023	
I. Movement of provisions held towards depreciation on investments				
a) Opening Balance	1.32		0.37	
b) Add: Provisions made during the year	0.00		0.95	
c) Less: Write Off/write back of excess provisions during the year	0.00		0.05	
d) Closing Balance	1.32		1.32	
II. Movement of Investment Fluctuation Reserve				
a) Opening Balance	0.00		0.00	
b) Add: Amount transferred during the year	0.74		0.00	
c) Less: Drawdown	0.00		0.00	
d) Closing Balance	0.74		0.00	
III. Closing balance in IFR as a percentage of closing balance of Investments in AFS/Current category	2.00%		0.00%	



d) Non-SLR Investment portfolio

1. Non-performing non-SLR investments

Sl. No.	Particulars	Current Year ended 31.03.2024	Previous Year ended 31.03.2023
a)	Opening Balance	0.00	0.00
b)	Additions during the year since 1st April	0.00	0.00
c)	Reductions during the above period	0.00	0.00
d)	Closing Balance	0.00	0.00
e)	Total Provisions held	0.00	0.00

Sl. No.	Issue	Amount		Extent of Private		Extent of Below		Extent of Unrated Securities		Amount	
		Current Year	Previous Year	Current Year	Previous Year	Current Year	Previous Year	Current Year	Previous Year	Current Year	Previous Year
1	2										
a)	PSUS	0.00	0.00	0.00	0.00	0.00	0.00	0.00	0.00	0.00	0.00
b)	Fis	0.00	0.00	0.00	0.00	0.00	0.00	0.00	0.00	0.00	0.00
c)	Banks	0.00	0.00	0.00	0.00	0.00	0.00	0.00	0.00	0.00	0.00
d)	Private Corporates	0.00	0.00	0.00	0.00	0.00	0.00	0.00	0.00	0.00	0.00
e)	Subsidiaries / Joint Ventures	0.00	0.00	0.00	0.00	0.00	0.00	0.00	0.00	0.00	0.00
f)	Others	0.00	0.00	0.00	0.00	0.00	0.00	0.00	0.00	0.00	0.00
g)	Provision held towards depreciation	0.61	0.00	0.00	0.00	0.00	0.00	0.00	0.00	0.00	0.00
	TOTAL	0.61	0.00	0.00	0.00	0.00	0.00	0.00	0.00	0.00	0.00



4 Asset Quality

a) Classification of Advances and provisions held

	Standard				Standard				Total
	Total Standard Advances	Sub-Standard	Doubtful	Loss	Total Non-Performing Advances				
Gross Standard Advances and NPAS									
Opening Balance	1,013.44	12.37	39.51	17.89	69.77			1,083.21	
Add: Addition during the year	707.28	21.47	8.35	20.10	49.92			757.20	
Less: Reductions during the year	526.82	24.15	14.97	15.28	54.40			581.22	
Closing Balance	1,193.90	9.69	32.89	22.71	65.29			1,259.19	
Reductions in Gross NPAs due to									
Upgradation		22.36	8.80	5.66	36.83			36.83	
Recoveries (excluding recoveries from upgraded a/cs)		3.03	4.53	3.56	11.12			11.12	
Write-offs		0.00	3.50	2.95	6.45			6.45	
Provisions (excluding Floating Provisions)									
Opening balance of provisions held	3.36	12.37	39.51	17.89	69.77			73.13	
Add: Fresh provisions made during the year	0.55	0.00	0.00	7.77	7.77			8.32	
Less: Excess provision reversed/Write-off loans	0.00	2.68	6.62	2.95	12.25			12.25	
Closing balance of provisions held	3.91	9.69	32.89	22.71	65.29			69.20	
Net NPAS									
Opening Balance	1,013.44	0.00	0.00	0.00	0.00			1,013.44	
Add: Fresh Additions during the year		0.00	0.00	0.00	0.00				
Less: Reductions during the year		0.00	0.00	0.00	0.00				
Closing Balance	1,193.90	0.00	0.00	0.00	0.00			1,193.90	
Floating Provisions									
Add: Additional Provisions made during the year								8.32	
Less: Amount drawn down during the year								12.25	
Closing Balance of Floating Provisions									

Ratios (in per cent)	Current Year 31.03.2024	Previous Year 31.03.2023
Gross NPA to Gross Advances	5.19%	6.44%
Net NPA to Net Advances	0.00%	0.00%
Provisions Coverage ratio	100.00%	100.00%



b) Sector-wise Advances and Gross NPAs

Sr. No.	Sector	Current Year			Previous Year		
		Outstanding Total Advances	Gross NPAs	Percentage of Gross NPAs to Total Advances inthat Sector	Outstanding Total Advances	Gross NPAs	Percentage of Gross NPAs to Total Advances inthat Sector
I	Priority Sector						
a)	Agriculture and allied activities	264.89	8.33	3.14%	216.54	7.85	3.62%
b)	Advances to industries sector eligible as priority sector lending	67.54	4.16	6.16%	37.58	4.84	12.88%
c)	Services	275.18	23.19	8.43%	246.93	28.84	11.68%
d)	Personal Loans	147.85	25.25	17.07%	124.18	21.76	17.53%
	Subtotal (I)	755.46	60.92	8.06%	625.24	63.30	10.12%
II	Non-priority Sector						
a)	Agriculture and allied activities	0.00	0.00	0.00%	0.00	0.00	0.00%
b)	Industry	0.00	0.00	0.00%	0.00	0.00	0.00%
c)	Services	0.00	0.00	0.00%	0.00	0.00	0.00%
d)	Personal Loans	503.73	4.37	0.87%	457.97	6.47	1.41%
	Subtotal (II)	503.73	4.37	0.87%	457.97	6.47	1.41%
	TOTAL (I+II)	1,259.19	65.29	5.19%	1,083.21	69.77	6.44%

Subsector-wise Advances exceeding 10 percent of the Outstanding of Total Advance

Annexure III

Sr. No.	Sector	Current Year			Previous Year		
		Outstanding Total Advances	Gross NPAs	Percentage of Gross NPAs to Total Advances inthat Sector	Outstanding Total Advances	Gross NPAs	Percentage of Gross NPAs to Total Advances inthat Sector
I)	Agriculture Segment (20% of Total Advances)	264.90	7.93	2.99%	216.54	7.01	3.24%
II)	Housing Segment (18.68% of Total Advances)	231.65	2.64	1.14%	202.35	6.39	3.16%
III)	Personal Segment (29.08% of Total Advances)	351.17	3.41	0.97%	215.02	2.60	0.82%
IV)	SME Segment (26.27% of Total Advances)	342.72	27.34	7.98%	344.51	32.25	9.36%
	TOTAL (I+II)	1,190.44	41.31	3.47%	1,018.42	48.25	4.74%

d) Particulars of resolution plan and restructuring
 ii) *Details of Accounts Subjected to Restructuring*

	Agriculture and allied activities		Corporates (Excluding)		Micro, Small and Medium		Retail (Excluding)		Total	
	Current Year	Previous Year	Current Year	Previous Year	Current Year	Previous Year	Current Year	Previous Year	Current Year	Previous Year
Standard	Number of Borrowers	0.00	0.00	0.00	0.00	0.00	0.00	0.00	0.00	0.00
	Gross Amount	0.00	0.00	0.00	0.00	0.00	0.00	0.00	0.00	0.00
	Provision Held	0.00	0.00	0.00	0.00	0.00	0.00	0.00	0.00	0.00
Sub Standard	Number of Borrowers	0.00	0.00	0.00	0.00	0.00	0.00	0.00	0.00	0.00
	Gross Amount	0.00	0.00	0.00	0.00	0.00	0.00	0.00	0.00	0.00
	Provision Held	0.00	0.00	0.00	0.00	0.00	0.00	0.00	0.00	0.00
Doubtful	Number of Borrowers	0.00	0.00	0.00	0.00	0.00	0.00	0.00	0.00	0.00
	Gross Amount	0.00	0.00	0.00	0.00	0.00	0.00	0.00	0.00	0.00
	Provision Held	0.00	0.00	0.00	0.00	0.00	0.00	0.00	0.00	0.00
Loss	Number of Borrowers	0.00	0.00	0.00	0.00	0.00	0.00	0.00	0.00	0.00
	Gross Amount	0.00	0.00	0.00	0.00	0.00	0.00	0.00	0.00	0.00
	Provision Held	0.00	0.00	0.00	0.00	0.00	0.00	0.00	0.00	0.00

f) Details of sates

	Current Year 31.03.2024	Previous Year 31.03.2023
Number of Accounts	0.00	0.00
Aggregate Value (net provision) of accounts sold to ARCs	0.00	0.00
Aggregate consideration	0.00	0.00
Additional consideration realised in respect of Accounts transferred in earlier years	0.00	0.00
Aggregate gain/loss over net book value	0.00	0.00



f) Investments in Security Receipts (SRs)

Particulars		SRs issued within past 5 years	SRs issued more than 5 years ago but within past 8 years	SRs issued more than 8 years ago
a)	Book value of SRs where NPAs sold by the bank are the underlying	0.00	0.00	0.00
	Provision held against (a)	0.00	0.00	0.
b)	Book value of SRs where NPAs sold by the banks/ financial institutions / non banking financial companies are the underlying	0.00	0.00	0.
	Provision held against (b)	0.00	0.00	0.
	Total (a)+(b)	0.00	0.00	0.

g) i Details of non-performing financial assets purchased

Particulars		Current Year	Previous Year
a)	Number of accounts purchased during the year	0.00	0.00
b)	Aggregate outstanding	0.00	0.00
c)	Of these number of accounts restructured during the year	0.00	0.00
d)	Aggregate outstanding	0.00	0.00

g) ii Details of non-performing financial assets sold

Particulars		Current Year	Previous Year
a)	No. Of accounts sold	0.00	0.00
b)	Aggregate Outstanding	0.00	0.00
c)	Aggregate consideration received	0.00	0.00

h) Fraud Accounts

Particulars		Current Year 31.03.2024	Previous Year 31.03.2023
	Number of Fraud Reported	1.00	1.00
	Amount involved in fraud	0.07	0.03
	Amount of provision made for such frauds	0.07	0.03
	Amount of Unamortised provision debited from other reserves at the end of the year	0.00	0.00



h) i) Disclosure under Resolution Framework for COVID-19 related

Type of borrower	Exposure to accounts classified as Standard consequent to implementation of resolution plan- Position as at the end of the previous half-year (A)	Of (A) aggregate debt that slipped into NPA during the halfyear	Of (A) amount written off during the halfyear	Of (A) amount paid by the borrowers dueing the halfyear	Exposure to accounts classified as Standard consequent to implementation of resolution plan Position as at the end of this half-year
Personal Loans	0.00	0.00	0.00	0.00	0.00
Corporate persons	0.00	0.00	0.00	0.00	0.00
Of which MSMEs	0.00	0.00	0.00	0.00	0.00
Others	0.00	0.00	0.00	0.00	0.00
Total	0.00	0.00	0.00	0.00	0.00

Exposures

a) Exposure to real estate sector

Category	Current Year 31.03.2024	Previous Year 31.03.2023
i) Direct exposure		
a) Residential Mortgages-		
Lending fully secured by mortgages on residential property that is or will be occupied by the borrower or that is rented. Individual housing loans eligible for inclusion in priority sector advances shall be shown separately. Exposure would also include non-fund based (NFB) limits.	0.00	0.00
Housing Loan to Individual	231.65	202.35
b) Commercial Real Estate -		
Lending secured by mortgages on commercial real estate (office buildings, retail space, multipurpose commercial premises, multifamily residential buildings, multi tenanted commercial premises, industrial or warehouse space, hotels, land acquisition, development and construction, etc.). Exposure would also include non-fund based (NFB) limits;	0.00	0.00
c) Investments in Mortgage-Backed Securities (MBS) and other securitized exposures-	0.00	0.00
i. Residential	0.00	0.00
ii. Commercial Real Estate	0.00	0.00
iii. Indirect Exposure	0.00	0.00
Fund based and non-fund-based exposures on National Housing Bank and Housing Finance Companies.	0.00	0.00
Total Exposure to Real Estate Sector	0.00	0.00

b) Exposure to capital market

Category	Current Year 31.03.2024	Previous Year 31.03.2023
i) Direct investment in equity shares, convertible bonds, convertible debentures and units of equity oriented mutual funds the corpus of which is not exclusively invested in corporate debt.	0.00	0.00
ii) Advances against shares / bonds / debentures or other securities or on clean basis to individuals for investment in shares (including IPOS/ESOPs), convertible bonds, convertible debentures, and units of equity oriented mutual funds	0.00	0.00
iii) Advances for any other purposes where shares or convertible bonds or convertible debentures or units of equity oriented mutual funds are taken as primary security:	0.00	0.00
iv) Advances for any other purposes to the extent secured by the collateral security of shares or convertible bonds or convertible debentures or units of equity oriented mutual funds i.e. where the primary security other than shares / convertible bonds / convertible debentures / units of equity oriented mutual funds does not fully cover the advances;	0.00	0.00
v) Secured and unsecured advances to stockbrokers and guarantees issued on behalf of stockbrokers and market makers;	0.00	0.00
vi) Loans sanctioned to corporates against the security of shares/bonds / debentures or other securities or on clean basis for meeting promoter's contribution to the equity of new companies in anticipation of raising resources;	0.00	0.00
vii) Bridge loans to companies against expected equity flows /issues;	0.00	0.00
viii) Underwriting commitments taken up by the banks in respect of primary issue of shares or convertible bonds or convertible debentures or units of equity oriented mutual funds	0.00	0.00
x) Financing to stockbrokers for margin trading:	0.00	0.00
x) All exposures to Venture Capital Funds (both registered and unregistered)	0.00	0.00



c) Risk category-wise country exposure

Risk Category	Exposure (net) as at March 24 (Current Year)	Provision held as at March 24 (CurrentYear)	Exposure (net) as at March 23 (Previous Year)	Provision held as at March 23 (PreviousYear)
Insignificant	0.00	0.00	0.00	0.00
Low	0.00	0.00	0.00	0.00
Moderately Low	0.00	0.00	0.00	0.00
Moderate	0.00	0.00	0.00	0.00
Moderately High	0.00	0.00	0.00	0.00
High	0.00	0.00	0.00	0.00
Very High	0.00	0.00	0.00	0.00
Total	0.00	0.00	0.00	0.00

5. d) Unsecured Advances

Particulars	Current Year 31.03.2024	Previous Year 31.03.2023
Total unsecured advances of the bank	302.85	300.51
Out of the above, amount of advances for which intangible securities such as charge over the rights, licenses, authority, etc. have been taken	Personal Gurantee	Personal Gurantee
Estimated value of such intangible securities	0.00	0.00

e) Factoring Exposures	0.00	0.00
f) Intra-group exposures	0.00	0.00
i) Total amount of intra-group exposures	0.00	0.00
ii) Total amount of top 20 intra-group exposures	0.00	0.00
iii) Percentage of intra-group exposures to total exposure of the bank on borrowers/customers	0.00	0.00
iv) Details of breach of limits on intra-group exposures and regulatory action thereon, if any.	0.00	0.00

g) Unhedged foreign currency exposure

6 (a) Concentration of Deposits

Particulars	Current Year 31.03.2024	Previous Year 31.03.2023
Total Deposits of the twenty largest depositors	637.52	615.58
Percentage of deposits of twenty largest depositors to total deposits of the bank	16.42%	17.08%

6 (b) Concentration of Advances

Particulars	Current Year 31.03.2024	Previous Year 31.03.2023
Total Advances top the twenty largest borrowers	59.19	60.75
Percentage of Advances to twenty largest borrowers to total advnces of the bank	4.70%	5.61%

6 (c) Concentration of Exposures

Particulars	Current Year 31.03.2024	Previous Year 31.03.2023
Total exposure to the twenty largest borrowers/customers	696.71	676.33
Percentage of exposures to the twenty largest borrowers/customers to the total exposure of the bank on borrowers /customers	13.55%	14.43%

6 (d) Concentration of NPA

Particulars	Current Year 31.03.2024	Previous Year 31.03.2023
Total Exposure to the top twenty NPA accounts	14.99	6.21
Percentage of exposures to the twenty largest NPA exposure to the total Gross NPAS	22.96%	8.90%

7. Derivatives

a) Forward rate agreement/interest rate swap

Particulars	Current Year 31.03.2024	Previous Year 31.03.2023
i) The notional principal of swap agreements	0.00	0.00
ii) Losses which would be incurred if counterparties failed to fulfil their obligations under the agreements	0.00	0.00
iii) Collateral required by the bank upon entering into swaps	0.00	0.00
iv) Concentration of credit risk arising from the swaps	0.00	0.00
v) The fair value of the swap book	0.00	0.00



b) Exchange traded interest rate derivatives

Sl. No.	Particulars	Current Year 31.03.2024	Previous Year 31.03.2023
i)	Notional principal amount of exchange traded interest rate derivatives undertaken during the year (instrument wise)	0.00	0.00
ii)	Notional principal amount of exchange traded interest rate derivatives outstanding as on 31st March (instrument wise)	0.00	0.00
iii)	Notional principal amount of exchange traded interest rate derivatives outstanding and not 'highly effective' (instrument wise)	0.00	0.00
iv)	Mark to market value of exchange traded interest rate derivatives outstanding and not 'highly effective' (instrument wise)	0.00	0.00

c) Disclosures on risk exposure in derivatives

ii) Quantitative disclosures

Sl. No.	Particulars	Current Year	Previous Year
a	Derivatives (Notional Principal Amount)	0.00	0.00
	i) For hedging	0.00	0.00
	ii) For trading	0.00	0.00
b	Marked to Market Positions	0.00	0.00
	i) Asset (+)	0.00	0.00
	ii) Liability (-)	0.00	0.00
c	Credit Exposure	0.00	0.00
d	Likely impact of one percentage change in interest rate (100 PV01)	0.00	0.00
	i) on hedging derivatives	0.00	0.00
	ii) on trading derivatives	0.00	0.00
e	Maximum and Minimum of 100 PV01 observed during the year	0.00	0.00
	i) on hedging	0.00	0.00
	ii) on trading	0.00	0.00

10. Transfers to Depositor Education and Awareness Fund (DEA Fund)

Sl. No.	Particulars	Current Year 31.03.2024	Previous Year 31.03.2023
i)	Opening balance of amounts transferred to DEA Fund	0.40	0.35
ii)	Add: Amounts transferred to DEA Fund during the year	0.28	0.05
iii)	Less: Amounts reimbursed by DEA Fund towards claims	0.00	0.00
iv)	Closing balance of amounts transferred to DEA Fund	0.68	0.40



11. Disclosure of complaints

a) Summary information on complaints received by the bank from customers and from the Offices of Ombudsmans

Sl. No.	Particulars	Current Year 31.03.2024	Previous Year 31.03.2023
	Complaints received by the bank from its customers	0.00	0.00
1.	Number of complaints pending at beginning of the year	0.00	0.00
2.	Number of complaints received during the year	1	1
3.	Number of complaints disposed during the year	1	1
	3.1 Of which, number of complaints rejected by the bank	0.00	0.00
4.	Number of complaints pending at the end of the year	0.00	0.00
	Maintainable complaints received by the bank from Office of Ombudsman	0.00	0.00
5.	Number of maintainable complaints received by the bank from Office of Ombudsman	0.00	0.00
	5.1) Of 5, number of complaints resolved in favour of the bank by Office of Ombudsman	0.00	0.00
	5.2) Of 5, number of complaints resolved through conciliation/mediation/advisories issued by Office of Ombudsman	0.00	0.00
	5.3) Of 5, number of complaints resolved after passing of Awards by Office of Ombudsman against the bank	0.00	0.00
	Number of Awards unimplemented within the stipulated time (other than those appealed)	0.00	0.00
	Note: Maintainable complaints refer to complaints on the grounds specifically mentioned in Integrated Ombudsman Scheme, 2021 (Previously Banking Ombudsman Scheme, 2006) and covered within the ambit of the Scheme.		



11. b) Top five grounds 33 of complaints received by the bank from customers

Ground of complaints, (i.e complaints relating to)	Number of complaints pending at the beginning of the year	Number of complaints received during the year	% increase/ decrease in the number of complaints received over the previous year	Number of complaints pending ta the end of the year	Of 5 number of complaints pending beyond 30 days
1	2	3	4	5	6
Current Year					
Ground-1	0.00	0.00	0.00	0.00	0.00
Ground-2	0.00	0.00	0.00	0.00	0.00
Ground-3	0.00	0.00	0.00	0.00	0.00
Ground-4	0.00	0.00	0.00	0.00	0.00
Ground-5	0.00	0.00	0.00	0.00	0.00
Others	0.00	0.00	0.00	0.00	0.00
Total	0.00	0.00	0.00	0.00	0.00
Previous Year					
Ground-1	0.00	0.00	0.00	0.00	0.00
Ground-2	0.00	0.00	0.00	0.00	0.00
Ground-3	0.00	0.00	0.00	0.00	0.00
Ground-4	0.00	0.00	0.00	0.00	0.00
Ground-5	0.00	0.00	0.00	0.00	0.00
Others	0.00	0.00	0.00	0.00	0.00
Total	0.00	0.00	0.00	0.00	0.00

14 Other Disclosures

a) Business Ratios

Particulars	Current Year 31.03.2024	Previous Year 31.03.2023
i) Interest Income as a percentage to Working Funds	7.54%	6.57%
ii) Non-interest income as a percentage to Working Funds	0.30%	0.38%
iii) Cost of Deposits	3.31%	3.14%
iv) Net Interest Margin (Rupees in Crore)	162.85	124.42
v) Operating Profit as a Percentage to Working Funds	2.34%	2.22%
vi) Return on Assets	3.29%	1.00%
vii) Business (deposits plus advances) per employee (Rupees in crore)	12.38	11.66
viii) Profit per employee (Rupees in crore)	0.15	0.09



- ** Working Funds to be reckoned as average of total assets (excluding accumulated loss, if
 ** Net Interest Income / Average Earning Assets. Net Interest income/Margin = Interest.
 ** Return on Assets would be with reference to average working funds (i.e. total of assets)

Bancassurance business	31/03/2024	31/03/2023
Other Income Detail as per Schedule-14, other than Commission on Bankassurance Business	9.06	11.45

c) Marketing and distribution NIL

d) Disclosures regarding Priority Sector Lending Certificates (PSLCs)

Category	Purchase	Premium Paid
PSLC General	310	0.03

e) Provisions and contingencies (Rupees in Corer)

Particulars	Current Year 31.03.2024	Previous Year 31.03.2023
Standard Asset	0.55	0.46
Bad & Doubtful Asset	1.97	6.00
Pension	3.46	19.15
Gratuity	0.00	0.13
Leave Encashment	3.11	0.05
Bonus	0.00	0.00
Unreconciled Accounts with Link Bank	0.29	0.00
Theft/Robry/Burglry/Embzlmnt Account	0.07	0.00
Wage Revision Arrears	10.48	0.00
Depreciation on Investment	0.00	0.95
TOTAL	19.93	26.76

14 g) Payment of DICGC Insurance Premium

Particulars	Current Year 31.03.2023	Previous Year 31.03.2022
i) Payment of DICGC Insurance Premium	2.20	1.94
ii) Arrear in payment of DICGC premium	0.00	0.00

14 h) Disclosure of facilities granted to directors and their relatives

NIL




MOU Signing by Meghalaya Rural Bank with MSRLS for BC Project



MOU Signing between Meghalaya Rural Bank with Government of Meghalaya for CM Elevate Schemes



Sanctioning of SHG Loans for Independence Day



BM Pynursla receiving the Best Branch in Financing of SHGs from Shri R Chitturi, IAS, CEO, MSRLS



Meghalaya Rural Bank Special Campaign 3.0



Some of Financial Literacy Campaigns conducted by Meghalaya Rural Bank



Meghalaya Rural Bank Cleaning Drive 2023





मेघालय रुरल बैंक

ग्रामीण अर्थव्यवस्था को सशक्त बनाना

43 वां वार्षिक प्रतिवेदन: 2023-24

हार्दिक अभिनन्दन के साथ

श्री आशीष यादव

अध्यक्ष

मेघालय रुरल बैंक

मुख्य कार्यालय

के.जी.पी. एसम्बली कन्फ्रेस सेंटर

बारीक, शिलांग, मेघालय -793001



meghalayaruralbank.co.in/ho@megrrb.in

विवरण पृष्ठ

	पृष्ठ
1. विजन, मिशन और मूल्य	3
2. प्रेषण पत्र	4
3. अध्यक्ष का प्रस्तावना	5-6
4. क्षेत्रीय कार्यालय और शाखाएँ	7
5. हमारे सलाहकार	8
6. निदेशक मंडल	9
7. सामान्य और क्षेत्रीय प्रबंधक	10
8. विभागाध्यक्ष	11
9. मुख्य प्रदर्शन संकेतक: 2023-24	12-14
10. 2023-24 के लिए निदेशक मंडल की रिपोर्ट	15-31
11. अभिस्वीकृति	32
12. सांविधिक लेखा परीक्षकों की रिपोर्ट	33-34
13. बैलेंस शीट, लाभ और हानि खाता और अनुसूचियाँ	35-72
14. एफएलसी, मेघालय ग्रामीण बैंक द्वारा आयोजित कार्यक्रम	73-76

मेघालय रुरल बैंक

की स्थापना 29 दिसंबर 1981 को क्षेत्रीय ग्रामीण बैंक अधिनियम 1976 के तहत स्थापित, भारतीय रिज़र्व बैंक अधिनियम 1934 के तहत एक अनुसूचित बैंक के रूप में सूचीबद्ध, और इसके ग्रामीण क्षेत्रों पर विशेष ध्यान देने के साथ संपूर्ण मेघालय में व्यापक बैंकिंग सेवाएं प्रदान करने का दायित्व दिया गया।

विजन

बैंक का मूल्य उद्देश्य सम्पूर्ण राज्य के लिए अपना सर्वोत्तम योगदान जनता की सेवा के लिए देना है।

मिशन

विकास को बढ़ावा देने के लिए गुणवत्ता बैंकिंग सेवाएँ प्रदान करने के साथ समुदाय में विकास का हिस्सा बनना।

मूल्य

नेतृत्व करने की क्षमता

अभिनव सोच

वितरण में तत्परता

बैंकिंग ज्ञान में नयापन

सेवाएँ देने में पारदर्शिता

प्रसारण पत्र
मेघालय रुरल बैंक
मुख्य कार्यालय, शिलांग

दिनांक : 30 जून 2024

सचिव, भारत सरकार के
वित्त मंत्रालय
आर्थिक मामला : बैंकिंग विभाग
नई दिल्ली - 110001


श्रीमान,

मेघालय ग्रामीण बैंक की तैंतालीसवीं वार्षिक रिपोर्ट

क्षेत्रीय ग्रामीण रुरल बैंक अधिनियम 1976की धारा २० के प्रावधानो के तरह निम्नलिखित दस्तावेजो को प्रेषित करने हुए अती प्रसन्नता हो रही है :

- > 2023-24 के दौरान बैंक की गतिविधियों और प्रदर्शन पर रिपोर्ट
- > 31 मार्च 2024 को समाप्त वर्ष के लिए बैंक की बैलेंस शीट और पी एंड एल स्टेटमेंट
- > वर्ष 2023-24 के लिए ऑडिटर की रिपोर्ट।

आपका आभारी



(श्री आशीष यादव)

अध्यक्ष महोदया

अध्यक्ष का संदेश



प्रिय ग्राहक, मुझे मेघालय ग्रामीण बैंक की 31 मार्च, 2024 को समाप्त होने वाले वित्तीय वर्ष के लिए वार्षिक रिपोर्ट प्रस्तुत करते हुए खुशी हो रही है। बैंक “ग्रामीण अर्थव्यवस्था को सशक्त बनाने” की अपनी यात्रा में राज्य की अर्थव्यवस्था के विकास में महत्वपूर्ण योगदान दे रहा है। हम पूरे समुदाय के विकास को बढ़ावा देने के साथ-साथ बैंकिंग सेवाएँ प्रदान करने की दिशा में अथक प्रयास कर रहे हैं। मेघालय के 12 जिलों में हमारी उपस्थिति है और 91 शाखाओं (नई शाखा नोंगिलम 29.12.2023 को खोली गई) के साथ, हम समाज की सेवा करने और अंतिम व्यक्ति तक सेवाएँ प्रदान करने के लिए प्रतिबद्ध हैं। वित्तीय वर्ष 2023-2024 के लिए हमारे व्यवसाय प्रदर्शन के कुछ मुख्य अंश इस प्रकार हैं

- i) हमारा कुल कारोबार 4688 करोड़ रुपये से बढ़कर 5141 करोड़ रुपये हो गया,
- ii) हमारा CASA पूरे भारत में सबसे अधिक 75.64% रहा,
- iii) हमारा NPA 6.44% से घटकर 5.19% हो गया। हमारा शुद्ध एनपीए शून्य है,
- iv) अग्रिम राशि 1083 करोड़ रुपये से बढ़कर 1259 करोड़ रुपये हो गई,
- v) हमारा परिचालन लाभ 107 करोड़ रुपये रहा, शुद्ध लाभ 37.76 करोड़ रुपये से बढ़कर 62.31 करोड़ रुपये हो

गया।

- vi) आरओए 1.67%, आरओई 21.58%, एनआईएम सुधरकर 4.38%, सीआरएआर 15.33% रहा।

वित्त वर्ष 2023-24 में की गई पहल

- ◆ हमने DISA ऐप को शामिल किया है जो वीडियो KYC के माध्यम से खाता खोलने में सक्षम बनाता है।
- ◆ ग्राहक सेवा को और बेहतर बनाने के लिए, हमने 12 व्हाइट लेबल एटीएम स्थापित किए हैं।
- ◆ बैंक अब व्हाट्सएप बैंकिंग प्लेटफॉर्म पर लाइव है।
- ◆ ग्राहक सेवा को बेहतर बनाने के लिए, बैलेंस पूछताछ के लिए च्मिस्ट कॉलज सुविधा शुरू की गई है।

बैंक अब अकाउंट एग्रीगेटर प्लेटफॉर्म, भारत ई-कॉमर्स पेमेंट गेटवे और यूपीआई इंटरऑपरेबल कैश विड्रॉल पर लाइव है।

बैंक के पास एसडी बैंक के साथ 75 शाखाएँ हैं और अगले 3 महीनों में सभी एसडी बैंक कनेक्टिविटी के साथ होंगी।

बैंक आधार वॉल्ट, कॉन्टैक्टलेस डेबिट कार्ड पर भी लाइव है।

क्रेडिट ऑफटेक के लिए सीएम एलिवेट प्रोग्राम के लिए मेघालय सरकार के साथ समझौता ज्ञापन पर हस्ताक्षर किए गए हैं।

31 मार्च, 2024 तक हमारे बैंक ने बैंकिंग सेवाओं से वंचित क्षेत्रों की देखभाल के लिए 670 बिजनेस कॉरिस्पॉन्डेंट्स और 157 ग्राहक सेवा बिंदुओं का एक मजबूत नेटवर्क स्थापित किया है। बैंकिंग सेवाओं को सुविधाजनक बनाने के लिए की गई आईटी पहलों के साथ-साथ वित्तीय समावेशन को आगे बढ़ाने में बीसी चैनल की महत्वपूर्ण भूमिका रही है।

आगे की राह- वित्त वर्ष 2023-24 बैंक के लिए एक सफल वर्ष रहा है, जिसमें अच्छे वित्तीय परिणाम मिले हैं। हमने पूंजी नियोजन और डिजिटल पेशकशों में उल्लेखनीय सुधार किया है। राज्य भर में अपनी उपस्थिति का लाभ उठाने के लिए, हमारा लक्ष्य कृषि संबद्ध गतिविधियों और एमएसएमई क्षेत्र को लक्षित करके अपने पोर्टफोलियो में विविधता लाना है। टीम एमआरबी वित्तीय साक्षरता को बढ़ावा देना और डिजिटल बैंकिंग को अपनाना जारी रखेगी।

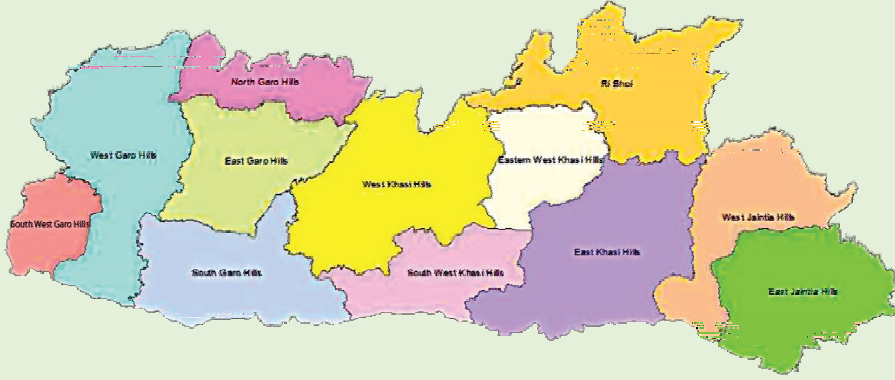
हम मानते हैं कि चुनौतियों का सामना करने के बावजूद, यह केवल हमारे ग्राहकों के विश्वास और भरोसे के कारण ही संभव हो पाया है कि विकास और समावेशी बैंकिंग की यात्रा संभव हो पाई है। हमें विश्वास है कि आपके निरंतर समर्थन के साथ, आने वाले वर्षों में हमारा प्रदर्शन इस बैंक को विकास और समृद्धि की नई ऊंचाइयों पर ले जाएगा।

धन्यवाद, खुबली शिबुन और मिथिला



(श्री आशीष यादव)

अध्यक्ष



क्षेत्रीय कार्यालय और शाखाओं का चयन

प्रधान कार्यालय : के.जी.पी एसम्बली कन्फ्रेस सेंटर
बारीक, शिलांगा, मेघालय - 793001, पूर्वी खासी हिल्स, मेघालय
ईमेल : ho@megrrb.in

क्षेत्रीय कार्यालय I : के.जी.पी एसम्बली कन्फ्रेस सेंटर
बारीक, पाँइंट, शिलांगा - 793001, पूर्वी खासी हिल्स, मेघालय

क्षेत्रीय कार्यालय II : के.जी.पी एसम्बली कन्फ्रेस सेंटर
बारीक, पाँइंट, शिलांगा - 793001, पूर्वी खासी हिल्स, मेघालय

क्षेत्रीय कार्यालय III : पहली मंजिल C/O श्रीमती एंटिमन नोंगरुम,
न्यू नोंगस्टोइन, नोंगस्टोइन-793119
पश्चिम खासी हिल्स जिला, मेघालय

शिलांग मुख्य शाखा : होटेल ग्रेल
जेल रोड, पुलिस बजार, शिलांगा - 793001, पूर्वी खासी हिल्स, मेघालय

नोंगपौह शाखा : पहली मंजिल, बेलक्रेस्ट बिल्डिंग
नोंगपौह प्रॉपर, नोंगपौह - ७९३१०२, मेघालय

नोंगस्टोइन शाखा : द्वितीय मंजिल, एन्टमन नंगरुम
न्यू नोंगस्टोइन, नोंगस्टोइन, - ७९३११९,
पश्चिम खासी हिल्स, मेघालय

तुरा शाखा : पहली मंजिल, अंबिका मेंशन, तुरा बाजार
तुरा - 794001, वेस्ट गारे हिल्स, मेघालय

जोवाई शाखा : विपरीत थॉमस जोन्य सिनॉड कॉलेज, इवामुसिआंग
जोवाई -793150, पश्चिम जयंतिया हिल्स, मेघालय

हमारे परापाशदाता



श्री दिनेश कुमार खर्रा, अध्यक्ष, एसबीआई



श्री सी एस सेट्टी, एमडी, एसबीआई



श्री आलोक के चौधरी, एमडी, एसबीआई



श्री अश्विनी के तिवारी, एमडी, एसबीआई



श्री विनय टोंस, एमडी, एसबीआई



श्री देबांगशु मुंशी, सीजीएम (ए एंड एस) विभाग
एसबीआई सीसी, मुंबई

निदेशक मंडल : 31 मार्च 2024



श्री आशीष यादव, अध्यक्ष
मेघालय ग्रामीण बैंक



श्री सुजीत कुमार
डीजीएम, एसबीआई कॉर्पोरेट सेंटर, मुंबई



श्री सुब्रमण्यम एस डीजीएम,
एसबीआई एलएचओ, गुवाहाटी




श्री नवनीत सिंह नागर
उप महाप्रबंधक, आरबीआई, शिलांग



श्रीमती लिपी देवरी
डीजीएम, नाबार्ड, शिलांग




श्री रामकृष्ण चित्तूरी, आईएएस
संयुक्त सचिव: वित्त (बजट) विभाग
मेघालय सरकार




श्रीमती निवानला तारियांग
निदेशक संस्थागत वित्त
मेघालय सरकार

महाप्रबंधक



श्री सुमित मजूमदार
महाप्रबंधक-I



श्री मनवर लिंगदोह
महाप्रबंधक-II




श्री एच हौखानपौ
मुख्य सतर्कता अधिकारी


क्षेत्रीय प्रबंधक



श्री राणा ए लिंगदोह
क्षेत्रीय प्रबंधक-I



श्रीमती निकोला डी लिंगदोह
क्षेत्रीय प्रबंधक-II



श्रीमती इवालिन सी लिंगदोह
क्षेत्रीय प्रबंधक-III

प्रमुख विभागों के



श्री दीपक सिंघा रॉय
मुख्य प्रबंधक (बिक्री एवं रणनीति)



श्री सालिगराम रावत
मुख्य प्रबंधक (लेखा परीक्षा)



श्रीमती क्रियोलीन खोंगस्टिया
वरिष्ठ प्रबंधक (पी एंड एचआरडी)



श्री इवान टेइलांग मारबोह
वरिष्ठ प्रबंधक (अग्रिम)



श्री रंगकिरशन बी लिंसर
वरिष्ठ प्रबंधक (लेखा)



श्री परवीन एल सहखर
वरिष्ठ प्रबंधक (आईटी)



श्री मेबनशान वानखर
प्रबंधक (एनपीए)

2023-24 बैंक का कार्य निष्पादन - एक दृष्टि

क	मुख्य निष्पादक सूचक	2021-22	2022-23	2023-24
1	कवर किए गए जिलों की संख्या	11	12	12
2	शाखाओं की संख्या	90	90	91
	i ग्रामीण	70	70	73
	ii अर्ध शहरी	16	16	14
	iii शहरी	4	4	4
3	कुल कर्मचारी (प्रायोजक बैंक के कर्मचारी को छोड़कर)	409	402	415
	जिनमें से अधिकारी	183	180	185
4	जमायें	32655933	36041826	38816333
	वृद्धि%	21.48	10.37	7.69
5	उधारी बकाया	430707	323954	532216
	वृद्धि%	22.97	-24.78	64.28
6	बकाया सकल ऋण एवं अग्रिम	9469108	10832129	12591991
	वृद्धि%	12.48	14.39	16.25
	उपरोक्त 6में से ऋण क्षेत्र को			
	a. प्राथमिकता प्राप्त क्षेत्र को	5628299	6252411	7554650
	b. गैर प्राथमिकता प्राप्त क्षेत्र को	3840809	4579718	5037341
	c. अनुसूचित जाति और जनजाति को	9316391	10657007	12354160
	d. एस.एफ / एम. एफ / ए एल	1920901	2165437	2648800
	e. अल्प संख्यकों को	8943734	10230726	11889700
7	नकद जमा अनुपात	29.00	30.05	32.44
8	बकाया निवेश	7712589	8035101	8895742
9	सांविधिक आरक्षित निवेश उत्कृष्ट	7063230	7436300	7959350
	गैर सांविधिक आरक्षित निवेश बकाया	649359	598801	936392
ख	औसत			
10	औसत जमा	29135813	33207224	35099625
	वृद्धि%	16.39	13.97	5.70
11	औसत उधार	313145	428612	352961.58
	वृद्धि%	-25.54	36.87	-17.65
12	औसत सकल ऋण एवं अग्रिम	8739177	10038120	11239286
	वृद्धि%	10.22	14.86	11.97
13	औसत निवेश	19742116	7775813	23801355
	वृद्धि%	14.03	-60.61	4.37
	संविधानिक तरलता निवेश	6936318	7129375	7775412.5
	औसत जमा के सापेक्ष संविधानिक तरलता निवेश	23.81	2.78	9.06
	गैर संविधानिक तरलता निवेश	12805799	646438	16025943
	औसत जमा के सापेक्ष गैर संविधानिक तरलता निवेश	43.95	-94.95	2.23
	औसत कार्यशील पूँजी	30607004	35127856	37220035

ग	ऋण जारी	2021-22	2022-23	2023-24	
14	वर्ष के दौरान जारी किए गए ऋण	3058000	3772738	4390416	
	वृद्धि %	21.67	23.37	16.37	
	उपरोक्त 14 में से				
	i	प्राथमिकता प्राप्त क्षेत्र को	1215900	1592482	2346326
	ii	गैर प्राथमिकता प्राप्त क्षेत्र को	1842100	2180256	2044090
	iii	अनुसूचित जाति और जनजाति को	3010795	3714592	4311229
	iv	एस.एफ / एम. एफ	540500	804319	1058292
v	अल्प संख्यकों को	3010795	3566006	4149153	
घ	उत्पादकता				
15	प्रति शाखा	468056	520822	564927	
	प्रति कर्मिक	102995	116602	123875	
16	वसूली निष्पादन				
	मांग	4462179	4711897	4158235	
	वसूली	3409965	3765510	3189675	
	अतिदेय	1052214	946387	96856	
	वसूली % (जून की स्थिति)	76.42	79.91	76.71	
17	कृषि क्षेत्र				
	मांग	897443	955228	902714	
	वसूली	685796	774143	689871	
	अतिदेय	211647	181085	212843	
	वसूली % (जून की स्थिति)	76.42	81.04	76.42	
18	गैर कृषि क्षेत्र				
	मांग	3564736	3756669	3255521	
	वसूली	2724169	2991367	2499804	
	अतिदेय	840567	765302	755717	
	वसूली % (जून की स्थिति)	76.42	79.63	76.79	
च	अस्तियों का वर्गीकरण				
19	i	मानक	8747075	10134444	11939075
	ii	अव-मानक	125401	123651	96871
	iii	संदिग्ध	408527	395094	328897
	iv	हानि	188105	178940	227148
	कुल		9469108	10832129	12591991
	सकल ऋण एवं अग्रिम के सापेक्ष मानक संपत्ति का प्रतिशत		92.37	93.56	94.81
छ	लाभप्रदता विश्लेषण				
20	ब्याज का भुगतान :				
	i	जमाओं पर ब्याज	927588	1042922	1160091

	ii	उधार पर ब्याज	12784	19223	17930
21		वेतन	354660	396262	420510
22		अन्य परिचालन व्यय	181166	203152	246233
			2021-22	2022-23	2023-24
23		वर्ष के दौरान किये गए प्रवधान			
	i	एनपीए के विरुद्ध	43482	60041	19764
	ii	अन्य प्रावधान	221682	207573	179599
24		ब्याज प्राप्त			
	i	ऋण एवं अग्रिमों पर	800271	886691	997601
	ii	निवेश	555575	542159	651023
	iii	अन्य	584962	877488	1157950
25		विविध आय	105632	133770	110215
26		हानी / लाभ	226297	377555	623055
H.		अन्य सूचना			
27		शेयर पूंजी जमा प्राप्त	259.76	259.76	259.76
28		निक्षेप बीमा और ऋण गारंटी निगम.			
	i	दावों का निपटारा - संचयी	-	-	-
	ii	दावा प्राप्त लेकिन समायोजन लंबित	-	-	-
	iii	डीआईसीजीसी के पास लंबित दावों	-	-	-
29		संचयी प्रावधान			
	i	एनपीए के विरुद्ध	684505	697686	652916.23
	ii	अमूर्त आस्तिया, धोखाधड़ी आदि के विरुद्ध	48778	33645	19758.472
30		ब्याज अस्वीकृत			
	i	वर्ष के दौरान	-	-	-
	ii	संचित	-	-	-
31		साल के दौरान अपलेखित ऋण			-
	i	खातों की संख्या	522	147	218
	ii	राशि	44976	20755	50397
32		संग्रहित नुकसान	-	-	
33		आरक्षित एवं अतिरिक्त	1860826	2238381	2861436
	i	शूद्य एन पी ए	37528	0	0
	ii	कूल एन पी ए प्रतिशत प्रावधान	94.8	100	100
	iii	कूल एन पी ए अग्रिम प्रतिशत	7.63	6.44	5.19
	iv	शूद्य एन पी ए का अग्रिम प्रतिशत	0.4	0	0
	V	सी आर ए आर	12.72	13.69	15.33

निदेशक का प्रतिवेदन

हमें 31 मार्च 2024 को समाप्त वित्तीय वर्ष के लिए मेघालय ग्रामीण बैंक की तैतालीसवीं वार्षिक रिपोर्ट, साथ ही लेखा-परीक्षित लेखा विवरण और लेखा परीक्षकों की रिपोर्ट प्रस्तुत करते हुए प्रसन्नता हो रही है।

पूंजी संरचना, आरक्षित निधि और पूंजी पर्याप्तता

अधिकृत पूंजी और चुकता पूंजी

बैंक की अधिकृत शेयर पूंजी और पूर्ण चुकता पूंजी वर्ष के दौरान क्रमशः 2,000 करोड़ रुपये और 2,59,76,000 करोड़ रुपये पर अपरिवर्तित रही।

तालिका 1 : बैंक का भुगतान-अप /जारी अंश पूंजी

(राशि करोड़ों में)

अंशधारक	अंश राशि (रु)	धारण प्रतिशत
भारत सरकार	1,29,88,000	50
भारतीय स्टेट बैंक	90,91,600	35
मेघालय सरकार	38,96,400	15
कूल	2,59,76,000	100

रिजर्व, नेट वर्थ और पूंजी पर्याप्तता

बैंक ने वित्त वर्ष 2023-24 में नेट वर्थ में 27.88% की उल्लेखनीय वृद्धि और पूंजी पर्याप्तता में 15% सुधार हासिल किया।

तालिका 2 : बैंक का नेटवर्थ

(राशि करोड़ों में)

	2021-22	2022-23	2023-24
अंश पूंजी	2.60	2.60	2.60
आरक्षित	71.43	85.86	101.44
संचित माभ	114.66	137.97	183.96
कूल	188.69	226.43	288.00
वृद्धि	14.84%	20.00%	27.19%

तालिका 3 पूंजी पर्याप्तता अनुपात

(राशि करोड़ों में)

	2021-22	2022-23	2023-24
टियर I			
i पेड-अप कैपिटल	2.59	2.59	2.59
ii वैधानिक भंडार और अधिशेष	71.42	85.86	101.44
iii संचित लाभ	114.65	137.97	183.96
कूल	188.68	226.43	287.99
टियर II			
iv सामान्य प्रावधान और भंडार	7.10	7.56	8.85
महायोग (i एण्ड iv)	195.76	233.98	296.84

v	जोखिम वाली संपत्ति	1540.40	1709.60	1936.18
	जोखिम वाले परि संपत्तियों की पूँजी	12.71%	13.69%	15.33%

व्यवसाय अवलोकन और लाभप्रदता

व्यवसाय वृद्धि

बैंक ने इस वर्ष व्यवसाय में 9.67% की वृद्धि दर्ज की, जिसमें जमा राशि 3604.18 करोड़ रुपये से बढ़कर 3881.63 करोड़ रुपये, ऋण और अग्रिम 1083.21 करोड़ रुपये से बढ़कर 1259.19 करोड़ रुपये और कुल व्यवसाय 4687.39 करोड़ रुपये से बढ़कर 5140.82 करोड़ रुपये हो गया। नीचे 10-वर्षीय व्यवसाय प्रवृत्ति रिपोर्ट दी गई है

तालिका 4 – मार्च में वर्ष के अंत में कारोबार का स्तर (राशि करोड़ों में)				
वर्ष	जमा	ऋण एवं अग्रिम	व्यापार	वृद्धि
2013	995.30	378.85	1374.15	26.58%
2014	1041.56	503.10	1544.65	12.41%
2015	1192.61	615.83	1808.43	17.08%
2016	1269.29	649.72	1919.02	6.11%
2017	1795.67	658.73	2454.39	27.90%
2018	1858.64	664.48	2523.13	2.80%
2019	2136.26	702.84	2839.10	12.52%
2020	2265.89	758.63	3024.52	6.53%
2021	2688.09	841.86	3529.95	16.71%
2022	3265.59	946.91	4212.50	19.34%
2023	3604.18	1083.21	4687.39	11.27%
2024	3881.63	1259.19	5140.82	9.67%

शुद्ध और परिचालन लाभ

इस वर्ष शुद्ध लाभ 62.30 करोड़ रुपये रहा, जबकि पिछले वर्ष यह 37.76 करोड़ रुपये था। प्रावधानों और आकस्मिकताओं से पहले परिचालन लाभ 77.85 करोड़ रुपये से 37.7% बढ़कर 107.2 करोड़ रुपये हो गया।

तालिका 5 – शुद्ध लाभ (राशि करोड़ों में)			
वर्ष	आय	व्यय	शुद्ध लाभ
2012-13	94.53	66.25	28.29
2013-14	106.98	74.91	31.68
2014-15	123.69	85.00	30.06
2015-16	129.2	101.81	12.98
2016-17	143.72	115.80	11.65
2017-18	156.24	125.11	12.34
2018-19	181.26	132.37	0.81

2019-20	187.60	187.06	0.54
2020-21	188.97	188.03	0.94
2021-22	204.64	182.01	22.63
2022-23	244.01	206.25	37.76
2023-24	291.67	229.37	62.30

शुद्ध ब्याज आय

ब्याज आय 230.63 करोड़ रुपये से 17.82% बढ़कर 280.65 करोड़ रुपये हो गई, और ब्याज व्यय 106.21 करोड़ रुपये से 10.91% बढ़कर 117.8 करोड़ रुपये हो गया। शुद्ध ब्याज आय 124.42 करोड़ रुपये से 30.8% बढ़कर 162.85 करोड़ रुपये हो गई, जबकि पिछले वर्ष 24.36% की वृद्धि दर्ज की गई थी।

परिचालन आय/व्यय

कुल परिचालन आय मार्च 2023 में 244.01 करोड़ रुपये से बढ़कर मार्च 2024 में 291.67 करोड़ रुपये हो गई, और इसी अवधि में परिचालन व्यय 59.94 करोड़ रुपये से बढ़कर 66.67 करोड़ रुपये हो गया।

प्रावधान

वर्ष 2023-24 के दौरान 19.93 करोड़ रुपए का प्रावधान किया गया। मदवार विवरण इस प्रकार है -

तालिका 6: वर्ष के दौरान किए गए कुल प्रावधान 31 मार्च 2024 को समाप्त हुए (राशि करोड़ों में)			
इसके लिए प्रावधान	2021-22	2022-23	2023-24
मानक संपत्ति	0.41	0.46	0.55
खराब और संदिग्ध ऋण	4.34	6.004	1.98
मजदूरी संशोधन बकाया	-	-	10.47
पेंशन भुगतान	21	19.15	3.46
ग्रेच्युटी	0.19	0.13	-
छुट्टी नकदीकरण	0.504	0.05	3.11
निवेश उतार-चढ़ाव रिजर्व	0.02	0.95	-
बोनस	-	0.0006	-
चोरी/डकैती/सैंधमारी/गबन	0.02	-	0.07
लिंग बैंक के साथ असमाशोधित खातों के लिए प्रावधान	-	-	0.29
कुल	26.51	26.76	19.93

बैलेंस शीट का आकार

बैंक की बैलेंस शीट का आकार मार्च 2023 में 3959.78 करोड़ रुपये से 9.35% बढ़कर मार्च 2024 में 4330.08 करोड़ रुपये हो गया।

व्यवसाय अनुपात

व्यवसाय अनुपात वित्तीय वर्ष 2023-24 में समग्र रूप से मजबूत सुधार का संकेत देते हैं।

तालिका 7: व्यापार अनुपात		(राशि करोड़ों में)		
		2021-22	2022-23	2023-24
i	कार्यशील निधि के प्रतिशत के रूप में ब्याज आय	6.34	6.57	7.54
ii	कार्यशील निधि प्रतिशत के रूप में गैर-ब्याज आय	0.35	0.38	0.30
iii	कार्यशील निधि प्रतिशत के रूप में परिचालन लाभ	1.86	2.22	2.34
iv	एसेट्स पर रिटर्न	0.69	1.00	3.29
v	कर्मचारी प्रित व्यावसाय (जमा धन अग्रिम)	10.30	11.66	12.38
vi	प्रित कर्मचारी का लाभ	5.53	9.39	15.01

जमा वृद्धि

जमा वृद्धि, जमा मिश्रण और CASA (चालू खाता बचत खाता)

बैंक की जमा वृद्धि और जमा मिश्रण का विवरण, जिसमें उल्लेखनीय 75.64% अनुपात शामिल है, नीचे दिया गया है:

तालिका 8: जमा वृद्धि		(राशि करोड़ों में)
31मार्च	जमा स्तर	वृद्धि
2013	995.30	23.27%
2014	1041.56	4.65%
2015	1192.61	14.50%
2016	1269.29	6.43%
2017	1795.66	41.47%
2018	1858.65	3.51%
2019	2136.26	14.94%
2020	2265.89	6.07%
2021	2688.09	18.63%
2022	3265.59	21.48%
2023	3604.18	10.37%
2024	3881.63	7.69%

तालिका 9 : जमा-मिश्रण		(राशि करोड़ों में)		
	मार्च - 22	मार्च - 23	मार्च - 24	
चालू खाता	176.14	153.68	112.04	
बचत खाता	2277.43	2592.89	2823.89	
विविध खाता	-	-	-	
सी ए एस ए कूल	2453.57	2746.57	2935.93	
अवधि जमा	785.33	827.49	913.76	
आवर्ती जमा	26.69	30.12	31.94	
महायोग	3265.59	3604.18	3881.63	

अग्रिम

कुल संवितरण और बकाया

बैंक का कुल ऋण पोर्टफोलियो मार्च 2023 में 1083.21 करोड़ रुपये से 16.25% बढ़कर मार्च 2024 में 1259.22 करोड़ रुपये हो गया, जबकि पिछले वर्ष इसमें 14.39% की वृद्धि हुई थी।

ऋण एवं अग्रिम		तालिका 10 क्रेडिट पोर्टफोलियो (राशि करोड़ों में)							
		2022-23				2023-24			
		संवितरित		वर्ष के दौरान वकाया		संवितरित		वर्ष के दौरान वकाया	
खाता सं	राशि	खाता सं	राशि	खाता सं	राशि	खाता सं	राशि		
के सी सी	11363	69.63	34797	200.74	11966	79.45	39410	237.31	
अन्य फसल ऋण	359	10.15	442	2.96	77	3.59	358	5.72	
ए ए टी एल	55	0.61	898	6.82	52	0.71	783	6.00	
जे एल जी	-	-	7	0.04	1	0.01	6	0.04	
एन आर एल एम	2732	40.71	8032	84.24	3612	83.53	10251	143.78	
अन्य एस एच जी	14	0.25	167	1.35	110	2.09	228	2.88	
छोटा व्यापार	725	6.4	4864	168.02	1628	20.43	4903	154.09	
परिवहन संचालक	117	5.58	530	15.71	77	3.52	448	12.31	
पी एम ई जी पी	459	16.08	1062	30.65	569	22.89	1476	63.46	
अन्य एस एस आइ	9	0.34	169	6.93	6	0.06	114	4.09	
आवास ऋण	122	8.78	1109	98.87	203	18.04	1179	115.94	
शिक्षा ऋण	53	0.68	359	7.68	35	0.31	348	9.21	
जी सी सी	16	0.04	780	1.23	0	0.00	398	0.66	
प्राथमिकता क्षेत्र	16024	159.25	53216	625.24	18336	234.63	59902	755.49	
गैर-प्राथमिकता क्षेत्र	3938	218.02	10456	457.97	3158	204.41	9877	503.73	
कुल	19962	377.27	63672	1083.21	21494	439.04	69779	1259.22	

परिसंपत्ति प्रबंधन केंद्र (एएमएच)

क्रेडिट प्रस्तावों के केंद्रीकृत प्रसंस्करण के हब एंड स्पोक मॉडल ने बैंक की ऋण परिसंपत्तियों की गुणवत्ता में सुधार करने में महत्वपूर्ण योगदान दिया है। शिलांग, जोवाई और तुरा से संचालित तीन एएमएच ने मिलकर 2023-24 के अंत तक राशि के हिसाब से स्वीकृत सभी ऋणों का लगभग एक तिहाई और खातों की संख्या के हिसाब से लगभग पांचवां हिस्सा संसाधित किया।

कृषि ऋण

कृषि क्षेत्र बैंक का प्रमुख फोकस क्षेत्र है और विशेष रूप से, इस क्षेत्र में बकाया ऋण में वर्ष के दौरान 22.33% की वृद्धि हुई, जो 31 मार्च 2023 में 216.54 करोड़ रुपये से बढ़कर 31 मार्च 2024 में 264.88 करोड़ रुपये हो गया। मार्च के अंत तक 2024, कृषि ऋण कुल बकाया ऋण का 21.03% था।

प्राथमिकता क्षेत्र ऋण (पीएसएल)

मार्च 2024 में बैंक के प्राथमिकता क्षेत्र का हिस्सा कुल बकाया ऋण का 59.99% था, जबकि मार्च 2023 में यह 57.72% था।

तालिका 11: प्राथमिकता क्षेत्र उधार (राशि करोड़ों में)						
	मार्च - 22		मार्च - 23		मार्च - 24	
पी एस एल	संपत्ति	राशि	संपत्ति	राशि	संपत्ति	राशि
संवितरित	13967	121.59	16024	159.25	18336	234.63
बकाया	49907	562.83	53216	625.24	59902	755.47

विभिन्न सरकारी प्रायोजित योजनाओं के तहत वित्तपोषण

2023-24 के दौरान विभिन्न सरकार प्रायोजित योजनाओं के तहत उद्यमियों को वित्तपोषण में हासिल की गई प्रगति का विवरण नीचे दिया गया है।

एनआरएलएम (राष्ट्रीय ग्रामीण आजीविका मिशन) - आजीविका

तालिका 12: एनआरएलएम - अजीविका के तहत एस एच जी का वित्तपोषण (राशि करोड़ों में)								
	31 मार्च 2023				31 मार्च 2024			
	संवितरित		बकाया		संवितरित		बकाया	
	संपत्ति	राशि	संपत्ति	राशि	संपत्ति	राशि	संपत्ति	राशि
परिक्रमी निधी	2732	40.71	8031	84.23	3612	83.53	10251	143.78
क्रिया कलाप ऋण	-	-	1	30	-	-	-	-
कुल	2732	40.71	8032	114.23	3612	83.53	10251	143.78

पीएमईजीपी (प्रधानमंत्री रोजगार सृजन कार्यक्रम)

तालिका 13: पीएमईजीपी अग्रिम (राशि करोड़ों में)				
मार्च	संवितरित		बकाया	
	संपत्ति	राशि	संपत्ति	राशि
2017	71	2.03	464	13.09
2018	110	3.11	801	20.45
2019	125	4.01	524	10.33
2020	163	3.79	584	11.94
2021	106	1.79	625	12.16
2022	152	2.21	685	12.38
2023	459	16.07	1062	30.64
2024	469	22.88	1476	63.45

पीएमएम्वाई (प्रधानमंत्री मुद्रा योजना)

तालिका 14: मुद्रा के तहत वित्तपोषण , मार्च 2024												(राशि करोड़ों में)	
	शिशु			किशोर			तरुण			कुल			
	(50,000 तक के ऋण)			(50,000 से 5 लाख तक ऋण)			(50,000 से 10 लाख तक ऋण)						
	खाता	वितरण	बकाया	खाता	वितरण	बकाया	खाता	वितरण	बकाया	खाता	वितरण	बकाया	
अनुसूचित जाति	1697	4.35	5.76	752	14.51	14.19	184	11.33	11.36	2633	30.19	31.31	
सामान्य	-	-	-	-	-	-	-	-	-	-	-	-	
कुल	1697	4.35	5.76	752	14.51	14.19	184	11.33	11.36	2633	30.19	31.31	
उपरोक्त उद्यमियों	-	-	-	-	-	-	-	-	-	-	-	-	
में से नया	729	3.31	2.77	270	5.06	4.37	54	3.93	3.13	1053	12.30	10.27	
महिलाओं	1142	2.31	3.84	372	2.35	6.02	81	2.41	4.91	1595	7.07	14.77	
अन्य अल्पसंख्यक	-	-	-	-	-	-	-	-	-	-	-	-	

प्रधानमंत्री आवास योजना (पीएमएम्वाई) - सभी के लिए आवास (शहरी मिशन)

तालिका 15: पीएमएम्वाई के लगत वित्तपोषण										(राशि करोड़ों में)	
	2020-21		2021-22		2022-23		2023-24				
	संवितरित	बकाया	संवितरित	बकाया	संवितरित	बकाया	संवितरित	बकाया			
खाता	-	28	-	27	-	26	-	19			
राशि	-	1.43	-	1.18	-	0.93	-	0.61			

अग्रिम द्वारा अनुसूचित जनजाति

तालिका 16: अग्रिम द्वारा अनुसूचित जनजाति										(राशि करोड़ों में)	
	2022-23				2023-24						
	संवितरित		बकाया		संवितरित		बकाया				
	राशि	कूल वितरित का %	राशि	कूल वितरित का %	राशि	कूल वितरित का %	राशि	कूल वितरित का %			
संपत्ति	19707	98.72	62771	98.58	21189	98.58	68766	98.55			
राशि	371.45	98.46	1065.70	98.38	431.12	98.20	1235.31	98.10			

क्रेडिट सूचना कंपनियाँ

बैंक क्रेडिट इंफॉर्मेशन ब्यूरो (इंडिया) लिमिटेड, इक्रिफैक्स क्रेडिट इंफॉर्मेशन सर्विसेज प्राइवेट लिमिटेड के सहयोगी के रूप में पंजीकृत है। लिमिटेड, एक्सपीरियन क्रेडिट इंफॉर्मेशन कंपनी ऑफ इंडिया प्रा. लिमिटेड, और सीआरआईएफ हाई मार्क क्रेडिट इंफॉर्मेशन सर्विसेज प्राइवेट लिमिटेड। लिमिटेड और सीआरआईएफ हाई मार्क क्रेडिट इंफॉर्मेशन सर्विसेज प्राइवेट लिमिटेड। लिमिटेड, और अपने क्रेडिट निर्णयों में ऋण आवेदकों के क्रेडिट इतिहास पर विचार करता है।

सीइआरएसएई (भारत के सिक्योरिटीज एसेट रिकंस्ट्रक्शन एवं सिक्योरिटी इंटेरेस्ट की केंद्रीय रजिस्ट्री)

31 मार्च 2024 तक, वित्तीय संपत्तियों के प्रतिभूतिकरण और पुनर्निर्माण और सुरक्षा हित प्रवर्तन (SARFAESI) अधिनियम, 2002 के तहत कवरेज के लिए पात्र ऋणों के संबंध में सभी न्यायसंगत बंधक और दृष्टिबंधक, CERSAI के साथ पंजीकृत किए गए हैं।

एसीपी (वार्षिक ऋण योजना), 2023-24

2023-24 के लिए एसीपी लक्ष्यों की प्राप्ति नीचे प्रलेखित है

तालिका 17: वार्षिक क्रेडिटयोजना (एसीपी) लक्ष्य, 2023-24 (राशि करोड़ों में)

सेक्टर	लक्ष्य		उपलब्धि	
	संपत्ती	राशि	संपत्ती	राशि
शॉर्ट चर्म क्रेडिट (फसल ऋण)	12217	112.18	11770	78.28
कृषि एवं कृषि सम्बंध निवेश अग्रिम	4215	85.32	929	27.55
कुल कृषि	16432	197.50	12699	105.83
गैर कृषि क्षेत्र (एमएसएमई)	4454	162.59	5399	110.45
अन्य प्राथमिकता क्षेत्र	1822	70.29	238	18.35
महायेग	22708	430.38	18336	234.63

उधारी

निम्नलिखित तालिका हमारे उधारों का अवलोकन प्रस्तुत करती है-

तालिका 18: उधार

(राशि करोड़ों में)

	मार्च - 20	मार्च - 21	मार्च - 22	मार्च - 23	मार्च - 24
नाबार्ड	31.75	30.19	38.47	25.98	47.07
एनएसटीएफडीसी	3.11	2.61	2.37	2.34	2.37
कुल	34.87	32.80	40.84	28.32	49.44

निवेश

बैंक के अधिशेष धन का निवेश बैंकिंग विनियमन अधिनियम की धारा 24 के प्रावधानों के अनुसार, और आरबीआई दिशानिर्देशों के अनुरूप और बैंक की बोर्ड-अनुमोदित निवेश नीति के अनुरूप किया गया था। एसएलआर फंडों को मुख्य रूप से सरकारी प्रतिभूतियों की खरीद में तैनात किया गया था, एसबीआई सिक्क्योरिटीज सर्विसेज शाखा, मुंबई, लेनदेन का प्रबंधन करती थी। गैर-एसएलआर फंड प्रायोजक बैंक और अन्य बैंकों के चालू खातों और सावधि जमा खातों के साथ-साथ चयनित म्यूचुअल फंडों को आवंटित किए गए थे।

तालिका 19: औसत निवेश

(र शि करोड़ों में)

	मार्च - 21		मार्च - 22		मार्च - 23		मार्च - 24	
	राशि	उपज	राशि	उपज	राशि	उपज	राशि	उपज
एसएलआर	557.11	8.96%	693.63	7.09%	743.63	7.24	795.93	7.4%
गैर-एसएलआर (अंतर-बैंक जमा सहित)	1174.19	5.02%	1280.53	5.03%	1669.18	5.71	1623.81	8.13%
कुल	1731.30	6.29%	1974.16	5.76%	2412.81	6.19	2419.74	7.88%

ऋण वसूली और एनपीए (गैर-निष्पादित परिसंपत्ति) प्रबंधन

ऋण वसूली और एनपीए में कमी बैंक की सर्वोच्च प्राथमिकता थी। निरंतर अनुवर्ती कार्रवाइयों और सतर्क निगरानी के माध्यम से, वर्ष के अंत तक बैंक ने सफलतापूर्वक सकल एनपीए को 65.29 करोड़ रुपये तक सीमित कर दिया, जो कुल अग्रिमों का 5.19% है।

तालिका 20: एनपीए प्रबंधन

(र शि करोड़ों में)

	मार्च - 20	मार्च - 21	मार्च - 22	मार्च - 23	मार्च - 24
वर्ष के आरंभ में एन पी ए	83.41	87.89	92.75	72.20	69.76
वर्ष के दौरान जोड़ा गया	15.79	37.96	67.80	61.76	49.92
मानक संपत्ति में उन्नत एन पी ए	4.34	22.13	57.86	38.52	36.82
वसूली	1.44	9.48	25.99	20.99	12.53
खारिज	5.51	1.47	4.49	4.69	5.03
वर्ष में कुल कटौती	11.31	33.10	88.35	61.20	54.40
वर्ष की समाप्ति में कुल एन पी ए	87.89	92.75	72.20	69.76	65.29
कुल ऋण तथा अग्रिम में कुल एनपीए का प्रतिशत	11.59%	11.02%	7.63%	6.44%	5.19%
एन पी ए शुद्ध प्रावधान	25.54	24.15	3.75	-	-
कुल अग्रिम के रूप में शुद्ध एन पी ए	3.37%	2.87%	0.40%	0%	0%

जून 2023 तक डीसीबी

तालिका 21: डीसीबी (मांग संग्रह राशि)							(राशि करोड़ों में)	
	माँग		संग्रह		बकाया		वसूली	
	जून 22	जून 23	जून 22	जून 23	जून 22	जून 23	जून 22	जून 23
फार्म/प्राथमिकता क्षेत्र गैर-कृषि/	95.52	90.27	77.41	68.98	18.10	21.28	81.04	76.42
गैर-कृषि/गैर-प्राथमिकता क्षेत्र	375.66	325.55	299.13	249.98	76.53	75.57	79.63	76.79
कुल	471.18	415.82	376.54	318.96	94.63	96.85	79.91	76.71

SARFAESI अधिनियम के तहत मुकदमा दायर किया गया

तालिका 22: मार्च 2024 तक दायर किए गए SARFAESI मामले				(राशि करोड़ों में)
वर्ष की शुरुआत में लंबित	वर्ष के दौरान दायर किए गए मामले	वर्ष के दौरान मामले बंद किये गये	बकाया मामलों की संख्या	राशि. शामि
17	14	13	15	Rs 6.96

बाकिजा (प्रमाण पत्र) मामला

तालिका 23: बाकिजा (प्रमाणपत्र) मामले दायर किए गए							(राशि करोड़ों में)
	मार्च - 22		मार्च - 23		मार्च - 24		
	संपत्ति	राशि	संपत्ति	राशि	संपत्ति	राशि	
वर्ष के शुरुआत में लंबित	1986	12.62	2712	21.18	3130	27.75	
वर्ष के दौरान स्थापित	1	0.002	4	0.002	3	0.01	
वर्ष के दौरान अतिरिक्त क्षेत्र	727	8.55	570	7.90	118	1.13	
वर्ष के अंत में लंबित	2712	21.18	3130	27.75	3245	28.88	

समझौता करना

तालिका 24: खारिज करना/ समझौता/ ओटीएस							(राशि करोड़ों में)
	मार्च - 22		मार्च - 23		मार्च - 24		
	संपत्ति	राशि	संपत्ति	राशि	संपत्ति	राशि	
ऋण खारिज जिसमें से अप्राप्त ऋण जमा	522	4.49	147	2.07	218	5.03	
जिसमें से अशोध्य ऋण डेबिट किये गये	224	0.89	147	2.07	218	5.03	
समझौता/ एक समय	265	4.27	392	5.60	171	5.88	

आईआरएसी (आय पहचान और संपत्ति वर्गीकरण)

तालिका 25: संपत्ति वर्गीकरण और प्रावधान (राशि करोड़ों में)								
	मार्च - 2023				मार्च - 2024			
	सुरक्षित	असुरक्षित	कुल	प्रावधान	सुरक्षित	असुरक्षित	कुल	प्रावधान
मानक	768.64	244.79	1013.43	3.36	944.45	249.45	1193.9	3.91
अधोमानक	3.20	9.16	12.36	12.36	7.91	1.77	9.68	9.68
संदिग्ध -1	1.17	7.19	8.36	8.36	1.88	7.11	8.99	8.99
संदिग्ध -2	1.53	10.21	11.74	11.75	0.27	8.51	8.78	8.78
संदिग्ध -3	8.14	11.24	19.38	19.39	1.51	13.59	15.10	15.10
हानि	-	17.89	17.89	17.89	-	22.71	22.71	22.71
कुल	782.68	300.48	1083.16	73.11	956.02	303.14	1259.16	69.17

सीआरआर और एसएलआर

बैंक ने सीआरआर और एसएलआर के लिए नियामक आवश्यकताओं का पूरी तरह से अनुपालन किया। 2023-24 के अंतिम रिपोर्टिंग पखवाड़े के दौरान, विशेष रूप से 15 से 29 मार्च 2024 तक, 177.61 करोड़ रुपये की सीआरआर आवश्यकता को पूरा करने के लिए आरबीआई के चालू खाते में औसतन 185.20 करोड़ रुपये बनाए रखे गए थे, और औसतन 795.93 करोड़ रुपये थे। 635.28 करोड़ रुपये की एसएलआर आवश्यकता को पूरा करने के लिए अनुमोदित एसएलआर मार्गों के तहत आवंटित किया गया।

वित्तीय समावेशन (एफआई)

एफएलसी (वित्तीय साक्षरता शिविर)

बैंक ने राज्य भर में वित्तीय साक्षरता को बढ़ाने और विस्तारित करने के लिए एक जोरदार अभियान चलाया। वर्ष के दौरान हमारी ग्रामीण शाखाओं द्वारा विभिन्न ग्रामीण केंद्रों पर कुल 932 वित्तीय साक्षरता शिविर (एफएलसी) आयोजित किए गए। इन एफएलसी के आयोजन में नाबार्ड, शिलांग द्वारा दी गई वित्तीय सहायता और बैंकिंग संवाददाताओं (बीसी) के योगदान को उचित रूप से स्वीकार किया जाता है।

पीएमजेडीवाई (प्रधानमंत्री जन धन योजना)

बैंक ने अपने वित्तीय समावेशन (एफआई) अभियान के हिस्से के रूप में पीएमजेडीवाई खाते खोलने को सक्रिय रूप से बढ़ावा दिया। विशेष रूप से, फूलबाड़ी शाखा 2023-24 के दौरान सबसे अधिक संख्या में पीएमजेडीवाई खाते (6149 खाते) सफलतापूर्वक खोलने वाली अग्रणी शाखा के रूप में उभरी।

तालिका 26: पीएमजेडीवाई खाते (राशि करोड़ों में)				
	खातों की संख्या			
	2022-23	मार्च 23 में संचयी	2023-24	मार्च 24 में संचयी
खाते खोले गए	18869	278607	34205	312812
रुपे डेबिट कार्ड जारी किए गए	7188	108227	9162	117389

प्रधान मंत्री की सामाजिक सुरक्षा योजनाएँ : PMJJBY, PMSBY, APY

प्रधानमंत्री की सामाजिक सुरक्षा योजनाओं के तहत उपलब्ध लाभों के बारे में ग्राहकों को शिक्षित करने और पात्र व्यक्तियों को इनकी सदस्यता लेने के लिए प्रोत्साहित करने के लिए मजबूत प्रयास किए गए। पिछले वर्ष में, कार्यक्रम को लागू करने में सबसे सक्रिय शाखाएं उम्सनिंग शाखा थीं, जिसमें पीएमजेजेबीवाई के तहत 2,254 नामांकन थे; फूलबाड़ी शाखा, पीएमएसबीवाई के तहत 3,883 नामांकन के साथ; और नोंगस्टोइन शाखा, एपीवाई के तहत 35 नामांकन के साथ।

तालिका 27: प्रधान मंत्री की सामाजिक सुरक्षा योजनाओं के तहत नामांकन, 2023-24

	खातों की संख्या		खातों की संख्या	
	2022-23	मार्च 2023 में संचयी	2023-24	मार्च 2024 में संचयी
पी एम एस बी वाई	60413	135616	55524	191140
पी एम जे जे बी वाई	65574	178310	70290	248600
ए पी वाई	615	3489	624	4113
कूल	126602	317415	126438	443853

बीसीएस (बैंकिंग संवाददाता)

बैंक में कुल 670 बीसी (बिजनेस कॉरिस्पोंडेंट) हैं जिन्होंने हमारे फील्ड स्टाफ के साथ ग्राहक सेवाओं को बढ़ाने और वित्तीय समावेशन को बढ़ावा देने में महत्वपूर्ण भूमिका निभाई है। हम इस संबंध में एमएसआरएलएस (मेघालय राज्य ग्रामीण आजीविका सोसायटी) और हमारे कॉर्पोरेट बीसी द्वारा दिए गए योगदान की बहुत सराहना करते हैं।

ग्राहक मूल्य वृद्धि

एसबीआई लाइफ इंश्योरेंस

बैंक, गैर-ब्याज आय अर्जित करने के अलावा, वित्तीय समावेशन के हिस्से के रूप में, बैंक के ग्राहकों की जीवन बीमा जरूरतों को पूरा करने के लिए एसबीआई लाइफ इंश्योरेंस कॉरपोरेशन लिमिटेड का एक कॉर्पोरेट है। बैंक ने वित्त वर्ष 24 के दौरान क्रमशः 6.89 करोड़ रुपये का नया बिजनेस प्रीमियम (एनबीपी) जुटाया और 1.54 करोड़ रुपये की कमीशन आय अर्जित की।

एसबीआई जनरल इंश्योरेंस

बैंक ने बैंक द्वारा वित्तपोषित संपत्तियों के बीमा के अलावा सामान्य बीमा उत्पादों जैसे समूह स्वास्थ्य बीमा योजना और समूह व्यक्तिगत दुर्घटना बीमा योजना के विपणन के लिए कॉर्पोरेट एजेंट के रूप में क्रॉस सेलिंग के लिए एसबीआई जनरल इंश्योरेंस कंपनी लिमिटेड के साथ समझौता किया था। बैंक ने वित्त वर्ष 24 के दौरान क्रमशः 3.16 करोड़ रुपये का सकल भारित प्रीमियम (जीडब्ल्यूपी) जुटाया और 0.24 करोड़ रुपये की कमीशन आय अर्जित की।

एमआरबी-आरएसईटी, नोंगस्टोइन

हमारे बैंक द्वारा स्थापित और प्रायोजित नोंगस्टोइन में ग्रामीण उद्यमिता प्रशिक्षण संस्थान (आरएसईटीआई) ने प्रशिक्षण कार्यक्रमों के आयोजन और संचालन में सराहनीय प्रदर्शन किया।

तालिका 31: एमआरबी-आरएसईटीआई, नोंगस्टोइन: 2023-24 में आयोजित प्रशिक्षण कार्यक्रम				
कार्यक्रम	विषय	अवधि (दिनों में)	प्रशिक्षुओं की संख्या	जिनमें से महिलाएं
i	सुअर पालन	10	35	27
ii	मुर्गीपालन	10	19	12
iii	सुअर पालन	10	22	13
iv	मुर्गीपालन	10	31	20
v	सुअर पालन	10	30	18
vi	मुर्गीपालन	10	35	30
vii	मछली पालन	10	29	9
viii	मुर्गीपालन	10	31	26
ix	बैंक मित्र	6	21	21
x	बैंक मित्र	6	26	26
xi	सुअर पालन	10	34	24
xii	सुअर पालन	10	26	17
	कुल	112	339	243
	संचित		1850	1201

लेखापरीक्षा और निरीक्षण

आरएफआईए (जोखिम केंद्रित आंतरिक ऑडिट) और स्रैप ऑडिट

तालिका 32: शाखाओं का आंतरिक लेखापरीक्षा एवं निरीक्षण, 2023-24				
निरीक्षण/लेखापरीक्षा	मार्च 23 में लंबित	ऑडिट लंबित 2023-24 के दौरान	कूल शाखाओं का निरीक्षण 2023-24	2023-24 में निरीक्षण/लेखापरीक्षा की गई
आरएफआईए	Nil	67	67	67
स्रैप ऑडिट	Nil	124	124	112

समवर्ती लेखापरीक्षा

बैंक ने अपनी शाखाओं और परिसंपत्ति प्रबंधन केंद्रों के दिन-प्रतिदिन के कार्यों की जांच के लिए तीन समवर्ती लेखा परीक्षकों को नियुक्त किया था।

बैंकिंग विनियमन अधिनियम, 1949 की धारा 35(6) के तहत नाबार्ड द्वारा वैधानिक निरीक्षण

मार्च 2023 की वित्तीय स्थिति के संदर्भ में, बैंकिंग विनियमन अधिनियम, 1949 की धारा 35(6) के तहत तेईसवां वैधानिक निरीक्षण, नाबार्ड क्षेत्रीय कार्यालय, गुवाहाटी के निरीक्षकों द्वारा 21 अगस्त से 12 सितंबर 2023 तक आयोजित किया गया था। वैधानिक निरीक्षण रिपोर्ट में उजागर बिंदुओं पर बैंक की अनुपालन टिप्पणियाँ निर्धारित अवधि के भीतर नाबार्ड को प्रस्तुत की गईं।

सांविधिक लेखापरीक्षा

वर्ष के लिए खाते के समापन विवरण का ऑडिट मैसर्स द्वारा किया गया था। निरुपम एंड एसोसिएट्स, कोलकाता (सांविधिक केंद्रीय लेखा परीक्षक के रूप में) और एसएसडी एंड कंपनी, शिलांग, वैधानिक शाखा लेखा परीक्षक के रूप में। लेखा परीक्षकों ने अपनी रिपोर्ट में पुष्टि की है कि लेखांकन विवरण आईसीएआई द्वारा जारी लागू लेखांकन मानकों के अनुपालन में हैं।

सतर्कता प्रशासन

महाप्रबंधक की भूमिका सतर्कता का प्रबंधन प्रायोजक बैंक से प्रतिनियुक्ति पर एक मुख्य प्रबंधक द्वारा किया जाता है। महाप्रबंधक ने सतर्कता से संबंधित सभी मुद्दों, अनुशासनात्मक मामलों और ग्राहकों की शिकायतों को संबोधित किया, और निवारक सतर्कता के हिस्से के रूप में, नियमित शाखा का दौरा किया और 30 अक्टूबर 2023 से 5 नवंबर 2023 तक बैंक के सतर्कता जागरूकता सप्ताह का आयोजन किया, जो थीम पर केंद्रित था। %भ्रष्टाचार को ना कहें; राष्ट्र के प्रति प्रतिबद्ध रहें।

सूचान प्रौद्योगिकी

मोबाइल बैंकिंग

मोबाइल बैंकिंग के माध्यम से विभिन्न भुगतान चैनलों के माध्यम से वर्ष के दौरान हुए लेनदेन की मात्रा

तालिका 33: 2023-24 में मोबाइल बैंकिंग भुगतान लेनदेन की मात्रा

एनईएफटी		आईएमपीएस		उपीई		इंटर-बैंक ट्रांसफर	
लेनदेन की सं	कीमत (करोड़ में)	लेनदेन की सं	कीमत (करोड़ में)	लेनदेन की सं	कीमत (करोड़ में)	लेनदेन की सं	कीमत (करोड़ में)
67715	123.71	58304	170.76	7064121	775.94	42189	65.02

एकीकृत भुगतान इंटरफ़ेस (UPI) सेवा

2023-24 के दौरान यूपीआई के जरिए 775.94 करोड़ रुपये का लेनदेन हुआ।

इंटरनेट बैंकिंग

बैंक ने कई साल पहले अपने ग्राहकों के लिए केवल देखने के अधिकार के साथ खुदरा आईएनबी सेवाएं शुरू की थीं। लेनदेन अधिकार 28 सितंबर 2023 को आरबीआई द्वारा अधिकृत किए गए थे और वृद्धि को हमारे संस्थागत, व्यापार और एसएमई खंड के ग्राहकों से अच्छी प्रतिक्रिया मिली है।

एटीएम कार्ड

वित्त वर्ष 2023-24 के अंत तक बैंक द्वारा जारी किए गए एटीएम कार्डों की कुल संख्या इस प्रकार है:

तालिका 34: मार्च 2024 तक जारी किए गए एटीएम कार्ड		
	खातों की संख्या	जारी किए गए कार्डों की संख्या
बैंक का बचत खाता	897558	228164
पीएमजेडीवाई खाता	303428	117389

सूचना प्रणाली (आईएस) लेखापरीक्षा

नाबार्ड और प्रायोजक बैंक दिशानिर्देशों के अनुपालन में, बैंक की सूचना सुरक्षा (आईएस) ऑडिट मेसर्स द्वारा 13 जुलाई 2023 से 27 जुलाई 2023 तक ऑनलाइन आयोजित की गई थी। संजीव राज एंड एसोसिएट्स। आईएस ऑडिट रिपोर्ट से संबंधित बिंदुओं पर सुधार रिपोर्ट नाबार्ड को सौंप दी गई है।

मानव संसाधन विभाग

स्टाफ की ताकत

तालिका 35: 31 मार्च 2024 तक कर्मचारियों की स्थिति

पदनाम	कूल	जिनमें से एसटी	कुल में से, महिलाएं
मुख्य प्रबंधक (स्केल IV)	4	2	1
वरिष्ठ प्रबंधक (स्केल III)	10	9	4
प्रबंधक (स्केल II)	48	42	18
सहायक प्रबंधक (स्केल I)	123	73	39
कुल अधिकारी	185	126	62
कार्यालय सहायक (बहुउद्देशीय)	157	125	56
कार्यालय उपस्थित (बहुउद्देशीय)	73	69	37
कुल स्टाफ	230	194	93
कुल कर्मचारियों के % रूप में		77%	37%

तरक्की

वर्ष के दौरान आयोजित पदोन्नति प्रक्रिया के आधार पर, 3 अधिकारियों को स्केल III से स्केल IV ग्रेड में, 4 अधिकारियों को स्केल II से स्केल III ग्रेड में, 11 अधिकारियों को स्केल I से स्केल II ग्रेड में, 9 कार्यालय सहायकों को स्केल III से स्केल II ग्रेड में पदोन्नत किया गया। अधिकारी स्केल I ग्रेड, और कार्यालय सहायक संवर्ग के लिए 8 कार्यालय परिचारक। पदोन्नति 1 जनवरी 2024 से प्रभावी हुई।

भर्ती

आईबीपीएस (बैंकिंग कार्मिक चयन संस्थान) द्वारा आयोजित सामान्य भर्ती प्रक्रिया के परिणाम के आधार पर, बैंक ने 2023-24 की अवधि के दौरान 10 स्केल टू अधिकारियों और 19 कार्यालय सहायकों की भर्ती की। छह आवेदकों को अनुकंपा के आधार पर कार्यालय परिचारक के रूप में नियुक्त किया गया था।

प्रशिक्षण

बैंक ने अपने अधिकारियों और कर्मचारियों को व्यावसायिकता के साथ अपने बैंकिंग कर्तव्यों को पूरा करने के लिए आवश्यक नौकरी जागरूकता, कौशल और दृष्टिकोण से लैस करने को प्राथमिकता दी। इस लक्ष्य को प्राप्त करने के लिए, बैंक ने सर्वेक्षणों के माध्यम से प्रशिक्षण आवश्यकताओं का व्यवस्थित रूप से आकलन किया, अपने लर्निंग सेंटर में नियमित प्रशिक्षण सत्र आयोजित किए और देश भर के प्रतिष्ठित प्रशिक्षण संस्थानों में प्रतिनियुक्ति के लिए अधिकारियों का चयन किया।

औद्योगिक संबंध

बैंक के अधिकारियों और कर्मचारियों के विभिन्न संघों के साथ संबंध सौहार्दपूर्ण और सहयोगात्मक माहौल में बनाए रखे गए।

सेवांत लाभों का निपटान

बैंक ने यह सुनिश्चित करने की प्रथा का पालन किया कि सेवानिवृत्त होने वाले कर्मचारियों के लिए टर्मिनल लाभ उनकी सेवानिवृत्ति के एक महीने के भीतर जारी किए जाते हैं।

नीतियों

बोर्ड ने बैंक के प्रक्रियात्मक ढांचे को बढ़ाने और इसक

तालिका 36: 2023-24 में अपनाई गई नई नीतियां

1	चेक और इलेक्ट्रॉनिक भुगतान प्रणाली नीति का बार-बार अनादर होना
2	अवकाश नीति
3	विक्रेता प्रबंधन नीति

सूचना का अधिकार (आरटीआई)

2023-24 के दौरान सूचना का अधिकार अधिनियम, 2005 के तहत सूचना के लिए दस आवेदन प्राप्त हुए। प्रत्येक आवेदन का अधिनियम द्वारा निर्दिष्ट कानूनी रूप से अनिवार्य समय-सीमा के भीतर तुरंत जवाब दिया गया था।

निदेशक मंडल

निम्नलिखित निदेशक 2023-24 में बोर्ड में शामिल हुए या सेवानिवृत्त हुए:

श्री आशीष यादव, अध्यक्ष: मेघालय ग्रामीण बैंक, दिनांक 01.12.2019 से शामिल हुए। 25 जुलाई 2023

श्रीमती शेरिंग डिकी, अध्यक्ष: मेघालय ग्रामीण बैंक, दिनांक 01.12.2019 से सेवानिवृत्त हुए। 25 जुलाई 2023

श्री सुजीत कुमार, डीजीएम, एसबीआई, दिनांक 01.12.2018 से शामिल हुए। 17 अगस्त 2023

श्रीमती नीलाक्षी सिंह, एजीएम, एसबीआई, दिनांक 01.12.2019 को सेवानिवृत्त हो गईं। 17 अगस्त 2023

श्रीमती नीना बैरागी, डीजीएम, एसबीआई, दिनांक 01.12.2019 से शामिल हुईं।

1 सितंबर 2023, और दिनांक 01.12.2020 से सेवानिवृत्त हुए। 5 फरवरी 2024

श्री कमलेश कुमार सिंह, डीजीएम, एसबीआई, दिनांक 01.12.2019 को सेवानिवृत्त हुए। 1 सितंबर 2023

श्री सुब्रमण्यम एस, डीजीएम, एसबीआई, दिनांक 01.12.2019 से शामिल हुए। 5 फरवरी 2024.

बोर्ड बैठकें 18मई 2023, 28जून 2023, 27 सितंबर 2023, 29 नवंबर 2023, 20 दिसंबर 2023 और 13 फरवरी 2024 को आयोजित की गईं।

आभार

शुरुआत में, निदेशक मंडल ने मेघालय के गांवों और कस्बों के बैंक के मूल्यवान ग्राहकों को उनके अटूट संरक्षण और विश्वास के लिए हार्दिक आभार व्यक्त किया, जिससे मेघालय ग्रामीण बैंक को उनकी सेवा करने का विशेषाधिकार मिला। बैंक सभी ग्राहकों को वास्तविक शिष्टाचार के साथ उच्चतम मानक की बैंकिंग सेवाएं प्रदान करने की अपनी प्रतिबद्धता की पुष्टि करता है और अपने परिचालन की दक्षता को बढ़ाने के लिए लगातार प्रयास करना चाहता है।

बोर्ड भारत सरकार, मेघालय सरकार, भारतीय रिजर्व बैंक, नाबार्ड, प्रायोजक बैंक (भारतीय स्टेट बैंक) और अन्य वित्तीय संस्थानों को बैंक के कामकाज में उनके बहुमूल्य समर्थन और मार्गदर्शन के लिए गहरा धन्यवाद व्यक्त करता है।

पिछले कई वर्षों में बैंक को आरबीआई, नाबार्ड और एसबीआई के क्षेत्रीय और स्थानीय कार्यालयों के साथ करीबी कामकाजी संबंध बनाए रखने का सौभाग्य मिला है; राज्य सरकार का वित्त विभाग और मेघालय राज्य ग्रामीण आजीविका सोसायटी (एमएसआरएलएस)। हम इन एजेंसियों को उनके निरंतर सहयोग और समर्थन के लिए अपनी हार्दिक कृतज्ञता व्यक्त करते हैं।

बोर्ड मेघालय के सभी जिलों, जहां हमारा बैंक संचालित हो रहा है, के सभी जिला कलेक्टरों और अन्य महत्वपूर्ण पदाधिकारियों को उनके समर्थन और प्रोत्साहन के लिए हार्दिक धन्यवाद व्यक्त करता है।

बोर्ड हमारे प्रौद्योगिकी सेवा प्रदाता अर्थात मेसर्स सी-एज, सॉफ्टवेयर समाधान प्रदाता और मेसर्स नेशनल पेमेंट्स कॉर्पोरेशन ऑफ इंडिया द्वारा प्रदान किए गए समर्थन को स्वीकार करना चाहता है।

यह स्वीकृति बैंक के समर्पित कर्मचारियों को पहचाने बिना अधूरी होगी, जो हमारी संस्था की रीढ़ हैं और इसके अंतिम राजदूत के रूप में काम करते हैं। हर कॉल पर उनकी सक्रिय प्रतिक्रिया और 2023-24 के दौरान उत्कृष्ट प्रदर्शन उम्मीदों से अधिक रहा है। हम बैंक के अधिकारियों और कर्मचारियों के संघों को उनके अटूट समर्थन के लिए भी धन्यवाद देते हैं।

के निदेशक मंडल के लिए और उसकी ओर से
मेघालय ग्रामीण बैंक

स्वतंत्र लेखा परीक्षकों की रिपोर्ट

प्रति

शेयरधारक

मेघालय ग्रामीण बैंक

केजेपी सिनाड कॉम्प्लेक्स, बारिक पॉइंट, शिलांग 793001

वित्तीय विवरण पर रिपोर्ट

- हमने 31 मार्च, 2024 तक मेघालय ग्रामीण बैंक के वित्तीय विवरणों का लेखा-जोखा किया है, जिसमें 31 मार्च 2022 तक की बैलेंस शीट, और उस वर्ष के लिए लाभ और हानि खाता, और सीआरएआर स्टेटमेंट और एनपीए इस वर्ष की स पति और इन वित्तीय विवरणों में शामिल खातों पर टिप्पणियों के साथ महत्वपूर्ण लेखांकन नीतियों और अन्य व्यायात्मक जानकारी का सारांश स्टेटमेंट इसमें शामिल हैं। इन वित्तीय विवरणों में शामिल है:
 - प्रधान कार्यालय की 21 शाखाओं जो हमारे द्वारा लेखापरीक्षित किए गए।
 - अन्य लेखा परीक्षकों द्वारा 20 शाखाओं की लेखा परीक्षा किए गया।

वित्तीय विवरणों के लिए प्रबंधन की जिमेदारी

- प्रबंधन इन वित्तीय विवरणों को तैयार करने के लिए जिमेदार है जो बैंकिंग विनियमन अधिनियम 1949 (सहकारी समितियों पर लागू) के अनुसार बैंक की वित्तीय स्थिति, वित्तीय प्रदर्शन का सही और निष्पक्ष दृश्य देता है, जिसके द्वारा जारी दिशा-निर्देश भारतीय रिजर्व बैंक और राष्ट्रीय कृषि और ग्रामीण विकास बैंक, सहकारी समितियों के रजिस्ट्रार द्वारा जारी दिशा निर्देश और भारत में आम तौर पर स्वीकृत लेखा सिद्धांत, जहां तक बैंक पर लागू होते हैं। इस जिमेदारी में वित्तीय विवरणों की तैयारी के लिए प्रासंगिक आंतरिक नियंत्रण का डिजाइन, कार्यान्वयन और रखरखाव शामिल है, जो भौतिक गलत विवरण से मुक्त है, चाहे वह धोखाधड़ी के कारण हो या गलती से।

लेखा परीक्षक की जिमेदारी

- हमारी जिमेदारी लेखा परीक्षा के आधार पर इन वित्तीय विवरणों पर एक राय व्यक्त करना है। हमने इंस्टीट्यूट ऑफ चार्टर्ड अकाउंटेंट्स ऑफ इंडिया द्वारा जारी किए गए यह प्रितवेदन ऑडिटिंग मानकों के अनुसार अपना ऑडिट किया। उन मानकों के लिए आवश्यक है कि हम नैतिक आवश्यकताओं का पालन करें और योजना बनाएं और ऑडिट करें ताकि इस बारे में उचित आश्वासन प्राप्त हो कि वित्तीय विवरण भौतिक गलत बयानों से मुक्त हैं या नहीं।
- एक ऑडिट में वित्तीय विवरणों में राशियों और प्रकटीकरण के बारे में ऑडिट साक्ष्य प्राप्त करने के लिए निष्पादन प्रक्रियाएँ शामिल होती हैं। चुनी गई प्रक्रियाएं लेखापरीक्षक के निर्णय पर निर्भर करती हैं, जिसमें वित्तीय विवरणों के महत्वपूर्ण गलत विवरण के जोखिमों का आकलन शामिल है, चाहे वह धोखाधड़ी या त्रुटि के कारण हो। उन जोखिम के मूल्यांकनों को करने में, लेखा परीक्षक वित्तीय विवरणों की बैंक की तैयारी और निष्पक्ष प्रस्तुति के लिए प्रासंगिक आंतरिक नियंत्रण पर विचार करता है ताकि परिस्थितियों में उपयुक्त लेखा परीक्षा प्रक्रियाओं को डिजाइन किया जा सके लेकिन इकाई की प्रभावशीलता पर राय व्यक्त करने के उद्देश्य से नहीं। आंतरिक नियंत्रण से एक लेखापरीक्षा में उपयोग की गई लेखा नीतियों की उपयुक्तता और प्रबंधन द्वारा किए गए लेखांकन अनुमानों की तर्कसंगतता का मूल्यांकन करने के साथ-साथ वित्तीय विवरणों की समग्र प्रस्तुति का मूल्यांकन भी शामिल है।



5. हम मानते हैं कि हमने जो लेखापरीश्र साक्ष्य प्राप्त किया है वह हमारी लेखापरीक्षा राय के लिए आधार प्रदान करने के लिए पर्याप्त और उपयुक्त है।

राय

6. हमारी राय में और हमारी सर्वोत्तम जानकारी के अनुसार और हमें दिए गए स्पष्टीकरणों के अनुसार, उपरोक्त वित्तीय विवरण, उन पर टिप्पणियों के साथ, बैंकिंग विनियमन अधिनियम, 1949 (सहकारी समितियों के लिए लागू होता और जारी दिशा-निर्देशों के अनुसार) के लिए आवश्यक जानकारी देते हैं। नेशनल बैंक फॉर एग्रीकल्चर एंड रुरल डेवलपमेंट (जैसा लागू हो) द्वारा और भारतीय रिज़र्व बैंक द्वारा जारी दिशा-निर्देशों को आवश्यक तरीके से जारी किया गया है और भारत में आम तौर पर स्वीकृत लेखांकन सिद्धांतों के अनुरूप एक सही और निष्पक्ष दृष्टिकोण देते हैं।

- (i) 31 मार्च 2023 को बैंक के मामले के बैलेंस शीट के मामलों में
(ii) लाभ और हानि खाते के मामले में, उस तारीख को समाप्त वर्ष के लिए लाभ/हानि, और
(iii) उस तारीख को समाप्त वर्ष के लिए नकदी प्रवाह विवरण के मामले

अन्य कानूनी और नियामक आवश्यकताओं पर रिपोर्ट का प्रतिवेदन

7. बैलेंस शीट और लाभ और हानि खाता अधिनियम के अनुसार तैयार किया गया है।

लेखा परीक्षा की सीमा के अधीन, जैसा कि अनुबंध में उल्लिखित है, पैरा में दर्शाया गया है। हम रिपोर्ट करते हैं कि:

- i) हमने सभी जानकारी और स्पष्टीकरण प्राप्त कर लिए हैं, जो हमारी सर्वोत्तम ज्ञान और विश्वास के लिए हमारी लेखापरीक्षा के उद्देश्य के लिए आवश्यक थे और संतोषजनक पाए गए हैं।
ii) हमारी राय में, बैंक द्वारा कानून द्वारा अपेक्षित उचित लेखा पुस्तकें गई हैं, जहां तक उन पुस्तकों की हमारी जांच से प्रतीत होता है और हमारी लेखा परीक्षा के प्रयोजनों के लिए पर्याप्त उचित विवरणियां बैंक से प्राप्त हुई हैं।
iii) बैंक के लेन-देन जो हमारे संज्ञान में आए हैं, वे बैंक की शक्तियों के भीतर हैं;
iv) इस रिपोर्ट द्वारा निपटाए गए बैलेंस शीट और लाभ और हानि खाते, खाते की किताबों और रिटर्न के अनुरूप हैं।
v) बैंक द्वारा अपनाए गए लेखांकन मानक भारत में आम तौर पर स्वीकार किए गए लेखांकन सिद्धांतों द्वारा निर्धारित मानकों के अनुरूप हैं और बैंकों पर लागू होते हैं।

For Nirupam & Associates

Chartered Accountants

FRN 323575E



CA M Chakraborti

Partner (M.No.059207)

UDIN :-24059207BKBOCA 7300

Dated: 26-04.2024

Place: Shillong

मेघालय रुरल बैंक

मुख्य कार्यालय, शिलांग

31 मार्च 2024 के अनुसार पत्र

राशि हजार में


विवरण	अनुसूची	31.03.2024 स्थिति अनुसार (चालु वर्ष)	31.03.2023 स्थिति अनुसार (चालु वर्ष)
पूँजी तथा देयता			
पूँजी	1	25976	25976
लाभ तथा आर क्षित	2	2861436	2238381
जमा	3	38816333	36041826
उ धार	4	532216	323954
अन्य देयता तथा प्रावधान	5	1064890	967744
कुल		43300851	39597881
सम्पत्तियाँ			
भार तीय रि जर्व बैंक में नगद तथा शेष र शि	6	1992597	1904373
बैंक में शेष मांग तथा अल्प सूचना पर जमा र शि	7	17865928	16933001
निवेश	8	8895742	8035101
अग्रिम	9	11939075	10134444
स्थिर संपत्तियाँ	10	94985	86632
अन्य संपत्तियाँ	11	2512524	2504330
कुल		43300851	39597881
समक्षित देयताये	12	105218	75770
महत्वपूर्ण लेखांकन नीतियों का सार ंश	17		
खातों के लिए नोट्स	18		

Schedules as referred to above forms an integral part of the financial statements


As per our report of even date
For NIRUPAM & ASSOCIATES
Chartered Accountants
Firm Registration No.: 32387


CA M Chakrabarti
(Partner)

Membership No: 059207
UDIN : 24059207BKBOCA7360



For Meghalaya Rural Bank


GENERAL MANAGER
General Manager
Meghalaya Rural Bank
मेघालय ग्रामीण बैंक
Head Office: Shillong
प्रधान कार्यालय : शिलांग


CHAIRMAN
Chairman अध्यक्ष
Meghalaya Rural Bank
मेघालय ग्रामीण बैंक
Head Office Shillong
प्रधान कार्यालय; शिलांग

Place: Shillong

Date: 24th April 2024

मेघालय रुरल बैंक

31 मार्च 2024 स्थिती अनुसार लाभ हानी खाता

(राशि हजार में)

	विवरण	अनुसूची	31.03.2024 स्थिति अनुसार (चालु वर्ष)	31.03.2023 स्थिति अनुसार (चालु वर्ष)
1.	ब्याज अर्जित	13	2806574	2306338
	क. अग्रिमों/ बिलों पर ब्याज /छूट		997601	886691
	ख निवेश पर ब्याज		651023	542159
	ग आर बीआई एवं अन्य अन्तर बैंको के निधि पर अवशेष पस्याज		-	--
	घ बैंको पर जमाब्याज		1145692	868827
	ड ग्रामीण संर चानत्मक विकास निधि		12258	8661
2.	अन्य आय	14	110215	133770
	i. विचौलिया शूल्क, विनिमय एवं दलाली		27096	49792
	ii. मिश्रित आय		83119	83978
3	कुल (1+2)		2916789	2440108
4	ब्याज बर्धित	15	1178021	1062145
5	परि चालना खर्च	16	666743	599414
	क कर्मचारी खर्च		420510	396262
	ख अन्य परि चालना खर्च		246233	203152
6	प्रावधान एवं आकस्मिक को छोड़ कर कुल खर्च(1+5)		1844764	1661559
7	प्रावधान एवं आकस्मिक से पहले परि चालन मुनाफा(3-6)		1072025	778549
8	(कर को छोड़ कर) प्रावधान एवं आकस्मिक		199362	267614
9	अपत्रिकर या बेतिक्रमी सामग्री		-	--
10	कर से पहले साधार न कार वाही से नफ़ा/नूकसान (7-8-9)		872663	510935
11	कर खर्च		249608	133380
	क कर का प्रावधान		249608	133380
	ख विलम्बित कर सम्पत्ति		0	--
	ग पिछ ले वर्ष का समायोजन (अतिरिक्त)		623055	377555
12	कर (10-11) के बाद साधार न क्रियाकलाप के दौरान शूद्ध नफ़ा/नूकसान		623055	377555
13	बिशिष्ट उपभोगी कर न		1379736	1146570
	क समय के दौरान शूद्ध नफ़ा/नूकसान		155764	94389
	ख लाभ को जोड़ा गया		0	50000
	ग संबिधीत आर क्षण पर ह स्तरन न		7385	1379736
	नफ़ा/ नूकसान को तूलनपत्र पर भेजा गया		1839642	145.35
14	लेखांकन नीतियों का सार श और खिनी खाते में		239.86	

खातों के लिए महत्वपूर्ण लेखांकन नीति

17

लेख नोट्स

18

उ परकेत अनुसूची का गठन वित्तीय विवरणों का अभिन्न अंग है

As per our report of even date
For NIRUPAM & ASSOCIATES
Chartered Accountants
Firm Registration No.: 32357

(Partner)

Membership No: 059207

UDIN : 24059207BKBOCA7300



For Meghalaya Rural Bank

GENERAL MANAGER
General Manager/ महासंभन्धय
Meghalaya Rural Bank
मेघालय ग्रामीण बैंक
Head Office: Shillong
प्रधान कार्यालय : शिलांग

CHAIRMAN
Chairman अध्यक्ष
Meghalaya Rural Bank
मेघालय ग्रामीण बैंक
Head Office Shillong
प्रधान कार्यालय; शिलांग

Place: Shillong

Date: 24th April 2024

31 मार्च कें अनुसार तुलन पत्र की अनुसूचियाँ
मुख्य कार्यालय, शिलांग
31 मार्च 2024 के अनुसार तुलन पत्र की अनुसूचियाँ
अनुसूचि - I पूँजी

राशि हजार में

विवरण	31.03.2024 स्थिति अनुसार (चालु वर्ष)	31.03.2023 स्थिति अनुसार (विगत वर्ष)
प्राधिकृत पूँजी (200,00,000,00 शेयर प्रति 10/- रूपये शेयर)	2000000	2000000
जारी पूँजी (25,97,600 शेयर प्रति 10/- रूपये शेयर)	25976	25976
चंदे पूँजी (25,97,600 शेयर प्रति 10/- रूपये शेयर)	25976	25976
प्राप्त पूँजी (25,97,600 शेयर प्रति 10/- रूपये शेयर)	25976	25976
छोड़ : योग नहीं दिए गए	----	----
अधिगृहित अंश	----	----
योग	25976	25976



अनुसूचि - 2 : आरक्षित तथा अधिशेष

राशि हजार में

विवरण		31.03.2024 स्थिति अनुसार (चालु वर्ष)	31.03.2023 स्थिति अनुसार (चालु वर्ष)
I	संविधिक आरक्षित		
	i) प्रारंभिक खाता अधिशेष	691145	596756
	ii) वर्ष के दौरान संयोजन	155764	94389
	iii) वर्ष के दौरान कटौती	-	-
कुल		846909	691145
II	पूँजी आरक्षित		
	i) प्रारंभिक खाता अधिशेष	-	-
	ii) वर्ष के दौरान संयोजन	-	-
	iii) वर्ष के दौरान कटौती	-	-
कुल		-	-
III	शेयर प्रिमियम		
	i) प्रारंभिक खाता अधिशेष	-	-
	ii) वर्ष के दौरान संयोजन	-	-
	iii) वर्ष के दौरान कटौती	-	-
कुल		-	-
IV	बिल्लिंग फंड		
	i) प्रारंभिक खाता अधिशेष	167500	117500
	ii) वर्ष के दौरान संयोजन	0	50000
	iii) वर्ष के दौरान कटौती	0	0
कुल		167500	167500
V	राजस्व तथा अन्य आरक्षित		
	i) प्रारंभिक खाता अधिशेष	0	0
	ii) वर्ष के दौरान संयोजन	7385	0
	iii) वर्ष के दौरान संयोजन	0	0
कुल		7385	0
VI	लाभ और हानि का अतिशेष		
	i) प्रारंभिक खाता अधिशेष	1379736	1146570
	ii) वर्ष के दौरान संयोजन	459906	233166
	iii) वर्ष के दौरान कटौती	-	-
कुल		1839642	1379736
कुल योग (I+II+III+IV+V)		2861436	2238381



अनुसूचि - 3 : जमा

राशि हजार में

विवरण			31.03.2024 स्थिति अनुसार (चालु वर्ष)	31.03.2023 स्थिति अनुसार (चालु वर्ष)
क	I	मांग जमा		
		i बैंक से	--	-
		ii अन्य से	1120473	1536785
	II	बचत बैंक जमा	28238874	25928885
	III	सावधिक जामा		
		a. बैंक से	--	--
		b. अन्य से	9456986	8576156
कुल			38816333	36041826
B	i	भारत में स्थित शाखाओं से जमा	38816333	36041826
	ii	भारत के बाहर स्थित शाखाओं से जामा	--	--
कुल			38816333	36041826

अनुसूचि - 4 : उधार

(राशि हजार में)

विवरण			31.03.2024 स्थिति अनुसार (चालु वर्ष)	31.03.2023 स्थिति अनुसार (चालु वर्ष)	
I	भारत में उधार				
	i	भारतीय रिज़र्व बैंक	--	--	
		ii	अन्य बैंक		
	क	भारतीय स्टेट बैंक	22250	22250	
	ख	अन्य बैंक	--	--	
	कुल			22250	22250
	iii	अन्य संस्थाएँ एवं अभिकरण		470744	259831
		क	नाबार्ड	23668	23355
ख		एनएसटीएफडीसी	15554	18518	
कुल			509966	301704	
II	भारत के बाहर उधार		-	--	
कुल योग (I+II)			532216	323954	



अनुसूचि - 5 : अन्य देयताएँ तथा प्रावधान

(राशि हजार में)

विवरण		31.03.2024 स्थिति अनुसार (चालु वर्ष)	31.03.2023 स्थिति अनुसार (चालु वर्ष)
I	अंतर कार्यालय समायोजन (नेट)	1080	1019
II	अर्जित ब्याज	365899	305744
	i जमा		
	ii उधार	1660	971
	कुल व्याज अर्जित	367559	306715
III	प्रावधान		
	a लेखा परिक्षा शुल्क	1600	1000
	b उपहार	0	1349
	c छूट्टी का नकदीकरण	31094	513
	d साधारण स पत्रीया	58936	53403
	e आय कर	326997	316813
	f वेतन पुनरीक्षण बकाया	104753	0
	g बोनस	-	6
	h निवेश पर मूल्यहास	13285	13285
	i पेंशन	34638	191546
	j आरबीआई बधिर दावा प्राप्य	21	21
	k प्रितबंध खातों के साथ असंगत प्रविष्टियाँ	6201	3326
	कुल अन्य प्रावधान	577525	581262
	IV	अन्य देनदारियाँ	
i सब्सिडी रिजर्व फंड		4783	16050
ii एसबीआई के खाते में प्राप्त जमाराशि चेक जारी		2132	2083
iii एटीएम सेटलमेंट		31358	20462
iv अग्रिम खातों में क्रेडिट शेष		30255	7455
v आरएसटीआई के लिए प्राप्त सब्सिडी		625	625
vi आरएससीआई कंसटक्शन फंड		3900	3900
vii आरएससीआई		5058	5131
viii प्रधान मंत्री सामाजिक समूरक्षा कर्मसुची		265	257
ix माल और सेवा कर		14537	7944
x अप्रतिबंधित / सस्पेंस शेष के लिए देयता		9042	2880
xi विविध व्यय देय		7381	7284
xii माल और सेवा कर		4713	0
xiii अप्रतिबंधित / सस्पेंस शेष के लिए देयता		3761	3761
xiv विविध व्याय देय		916	916
कुल अन्य देनदारियाँ		118726	78748
कुल योग (I+II+III+IV+V)	1064890	967744	



अनुसूचि - 6 : भारतीय रिज़र्व बैंक में नगद तथा शेष

(राशि हजार में)

विवरण		31.03.2024 स्थिति अनुसार (चालु वर्ष)	31.03.2023 स्थिति अनुसार (विगत वर्ष)
I	हाथ में नगद (विदेश मुद्रा सहित)	140510	116976
II	हाथ में नगद (विदेश मुद्रा सहित)		
	i. चालू खातों में	1852087	1787397
	ii. अन्य खानों में	--	--
कुल		1852087	1787397
कुल योग (I+II)		1992597	1904373

अनुसूचि - 7 : बैंकों के पास अधिशेष तथा माँग एवं अल्प सूचना में जमा राशि

(राशि हजार में)

विवरण		31.03.2024 स्थिति अनुसार (चालु वर्ष)	31.03.2023 स्थिति अनुसार (विगत वर्ष)
क	भारत में		
	I बैंकों में अधिशेष		
	a चालू खाता में	2564254	839925
	b अन्य खातों में	15301674	16093076
	कुल	17865928	16933001
II	माँग तथा अल्प सूचना में प्राप्त राशि :		
	a बैंकों के पास	--	--
	b अन्य संस्थाओं के पास	--	--
	कुल (I+II)	17865928	16933001
ख	भारत के बाहर		
	i चालू खाता में	--	--
	ii अन्य जमा खातों में	--	--
	iii माँग तथा अल्प सूचना पर प्राप्त धन	--	--
	कुल	--	--
कुल (क + ख)		17865928	16933001



अनुसूचि - 8 : निवेश

(राशि हजार में)

विवरण		31.03.2024 स्थिति अनुसार (चालु वर्ष)	31.03.2023 स्थिति अनुसार (विगत वर्ष)
I	भारत में निवेश		
	i सरकारी प्रतिभूतियाँ	7959350	7436300
	ii अन्य अनुमोदित प्रतिभूतियाँ --	--	--
	iii शेयर	--	--
	iv ऋण पत्र और बंध	--	--
	v सहायक एवं यूम-प्रचेष्टा	--	--
	vi अन्य (मिडचूएल फण्ड)	936392	598801
	कुल	8895742	8035101
II	भारत के बाहर		
	a सरकारी प्रतिभूतियाँ (स्थानीय अधिकारी को छोड़कर)	--	--
	b सहायक एवं यूम - प्रचेष्टा	--	--
	c अन्य निवेश	--	--
		कुल	--
	कुल योग (I + II)	8895742	8035101



अनुसूचि - 9 : अग्रिम

(राशि हजार में)

विवरण			31.03.2024 स्थिति अनुसार (चालु वर्ष)	31.03.2023 स्थिति अनुसार (विगत वर्ष)	
A	i	किये गए भुगतान के लिए बिल बिनिमय पत्र	--	--	
	ii	नकद क्रेडिट, ओवर ड्राफ्ट और गणना	4885732	4041006	
	iii	सावधि उधार	7053343	6093438	
कुल			11939075	10134444	
B	a	मूर्त संपत्तियों द्वारा प्रतिभूत	9479395	7686467	
	b	बैंक/सरकारी प्रत्याभूतियों द्वारा संरक्षित	--	--	
	c	अप्रतिभूत	2459680	2447977	
कुल			11939075	10134444	
C	I	भारत में अग्रिम			
		i	प्राथमिकता प्राप्त क्षेत्र	6974426	5656831
		ii	सार्वजनिक क्षेत्र	--	--
		iii	बैंक	--	--
		iv	अन्य	4964649	4477613
कुल			11939075	10134444	
	II	भारत के बाहर अग्रिम			
		a	बैंकों से देय --	--	
		b	अन्य से देय --	11939075	10134444
		c	अन्य	--	--
	कुल			--	--
कुल योग (CI+CII)			11939075	10134444	



अनुसूचि - 10 : स्थिर संपत्तियाँ

(राशि हजार में)

विवरण		31.03.2024 स्थिति अनुसार (चालु वर्ष)	31.03.2023 स्थिति अनुसार (विगत वर्ष)
I	परिसर		
	i पूर्व वर्ष की 31 मार्च की स्थिति के अनुसार लागत पर	15840	15840
	ii वर्ष के दौरान परिवर्धन	--	--
	iii वर्ष के दौरान कटौतियाँ	--	--
कुल		15840	15840
II	पक्का मकान		
	a पूर्व वर्ष की 31 मार्च की स्थिति के अनुसार लागत	--	--
	b वर्ष के दौरान परिवर्धन	--	--
	c वर्ष के दौरान कटौतियाँ	--	--
कुल		--	--
III	अन्य स्थित संपत्तियाँ		
	पूर्व वर्ष की 31 मार्च की स्थिति के अनुसार लागत	241655	234912
	वर्ष के दौरान परिवर्धन	31211	17708
	वर्ष के दौरान कटौतियाँ	--	10965
	अब तक मूल्य हास	193721	170863
कुल		79145	70792
महायोग (I+II+III)		94985	86632

अनुसूचि - 11 : अन्य संपत्तियाँ

(राशि हजार में)

विवरण		31.03.2024 स्थिति अनुसार (चालु वर्ष)	31.03.2023 स्थिति अनुसार (विगत वर्ष)
i	अर्जित ब्याज	822685	680023
ii	अग्रिम आय कर	246843	245978
iii	लेखन सामग्री	3731	1832
iv	टिकटें	689	184
v	पूँजीगत संपत्ति और व्यय के लिए अग्रिम	0	8656
v	निवेश पर अनारक्षित प्रिमियम	5751	510
vi	कृषि ब्याज छूट खाता	9335	12383
vii	निर्माणाधीन संपत्ति	3348	3325
ix	अन्य		
	a इंटरबैंक सेटलमेंट अकाउंट	1037757	1188090
	b भारतीय रिजर्व बैंक डीईएएफ राष्ट्रीय ब्याज	21	21
	c जि एस टी क्रेडिट इनपुट	25258	12824
	d स्टाफ को दिया गया अग्रिम	8318	9393
	e ग्रामीण अवसंरचना विकास निधि	345317	341111
	f सुरक्षा जमा राशि	2600	0
g टीडीएस प्राप्य	871	0	
कुल		1420142	1551439
महायोग		2512524	2504330



अनुसूचि - 12: आकस्मिक देयता

(राशि हजार में)

विवरण		31.03.2024 स्थिति अनुसार (चालु वर्ष)	31.03.2023 स्थिति अनुसार (विगत वर्ष)
i	बैंक के विरुद्ध दावे जो ऋण के रूप में अभिस्वीकृत नहीं हैं विवादित आयकर	--	--
ii	अग्रिम विनिमय संविदाओं पर देय	--	--
iii	आगे विनिमय टेके पर लंबित देनदारियाँ	--	--
iv	भारत में संघटको की ओर से दी गई प्रत्याभूतियाँ	98329	71777
v	स्वीकृती, सर्पथन एवं अन्य बाद्यता	--	--
vi	अन्य सामग्री जीनपर बैंक अनिश्चित तौर पर जि मेदार (डी. ई. ए. एफ)	6889	3993
कुल		105218	75770

अनुसूचि - 13 : अर्जित आय

(राशि हजार में)

विवरण		31.03.2024 स्थिति अनुसार (चालु वर्ष)	31.03.2023 स्थिति अनुसार (विगत वर्ष)
i	अग्रिम पर ब्याज	997601	886691
ii	निवेश पर ब्याज	651023	542159
iii	भारतीय रिज़र्व बैंक तथा बैंकों के अतिशेष पर ब्याज	--	--
iv	बैंक में जमाराशियों पर ब्याज	1145692	868827
v	रुरल इंफ्रास्ट्रक्चर डेवलपमेंट फंड पर ब्याज	12258	8661
कुल		2806574	2306338

अनुसूचि - 14: अन्य आय

(राशि हजार में)

विवरण		31.03.2024 स्थिति अनुसार (चालु वर्ष)	31.03.2023 स्थिति अनुसार (विगत वर्ष)
i	दलाली, विनिमय एवं बिचौलिया शुल्क एवं अन्य	27096	49792
ii	लेखा से मिटाए गए उधारी का उगाही	12426	10761
iii	निवेश बिक्रय से लाभ	-	57
iv	बैंक आश्वासन पर आयोग व्यापार	311	-
v	बैंकएश्योरेंस व्यवसाय पर कमीशन	19527	19288
vi	मिश्रित		
	क ऋण एवं अग्रिम का निरिक्षण शुल्क	17666	18330
	ख एस.बी आई लाईफ से छूट्टी का नकदी करन परिषोध	13701	5346
	घ एस एम एस सर्तकीकरण शुल्क	111	114
	ड ए. टि एम शुल्क	11309	8908
	ग नार्बाड से प्राप्त सब्सिडी	5748	13400
	च प्रावधान की आवश्यकता नहीं, लिखित-वापस	0	7774
	ज राज्य सरकार से प्राप्त सब्सिडी	2320	0
कुल		50855	53872
कुल योग		110215	133770



अनुसूचि - 15: प्रदत्त ब्याज

विवरण	31.03.2024 स्थिति अनुसार (चालु वर्ष)	31.03.2023 स्थिति अनुसार (विगत वर्ष)
जमा पर ब्याज	1160091	1042922
आर बी आई एवं अन्तर बैंक उधारी पर ब्याज	17930	19223
कुल	1178021	1062145

अनुसूचि - 16: परिचालना खर्च

	विवरण	31.03.2024 स्थिति अनुसार (चालु वर्ष)	31.03.2023 स्थिति अनुसार (विगत वर्ष)
i	कर्मचारियो का बेतन भूकतान एवं प्रावधान	420510	396262
ii	भाड़ा, कर एवं बिजली	28220	25770
iii	मूद्रन एवं द तर सामग्री	5791	3984
iv	बिज्ञापन एवं प्रचार	459	169
v	बैंक स पत्ती पर मूल्य ह्रास	22858	21088
vi	लेखा परिक्षक का शूलक एवं खर्च	3161	1631
vii	कानूनी खर्च	227	132
viii	डाक तार खर्च	2671	2855
ix	मर मत एवं रखरखाव	1,021	853
x	वीमा	51004	49297
xi	टिए, एच ए, एल टी सी एवं यातायात खर्च	13579	10175
xii	चिकित्सा खर्च	2579	2319
xiii	सि. बी एस. खर्च	28926	29336
xiv	आक्रा सामग्री का ए. एम सी	2731	3778
xv	पत्रिका, किताबे एवं समयावधी	845	863
xvi	क प्यूटर खर्च	671	1501
xvii	बाहन का ईंधन एवं मसूतपगार्थ	0	63
xviii	व्यापार उन्नतीकरण	347	334
xix	जेनेरेटर भाड़ा खर्च	6646	6433
xx	वाहन भाड़ा खर्च	3037	2484
xxi	परिक्षण, स मोलन एवं र्भती	318	136
xxii	सीएसआर	275	0
xxiii	ए. टि एम. खर्च	9273	7050
xxiv	एस एम एस सर्तक खर्च	3266	2095
xxv	सभा स मेलन	0	5
xxvi	विनियम / सफई / सेवा	3228	961
xxvii	अदायगी एवं सूरक्षा सेवा	2242	2066
xxviii	पीएसएलसी पर प्रीमियम का भुगतान	310	250
xxix	मार्केटिंग	29	0
xxx	मिश्रित खर्च	52519	27524
	TOTAL	666743	599414

अनुसूची-16 की मद संख्या (xxxi) का विवरण

(राशि हजार में)

विवरण		31.03.2024 स्थिति अनुसार (चालु वर्ष)	31.03.2023 स्थिति अनुसार (विगत वर्ष)
a	वित्तीय साक्षरता अभियान	154	--
b	जल आपूर्ति एवं धूलाई व्यय	325	184
c	एटीएम बैंक	464	155
d	माल डूलाई खर्च	204	329
e	व्यापार संवाददाताओं के लिए व्यय	6621	5258
f	बैंक के डॉक्टर के लिए परामर्श शुल्क	75	144
g	संविदा लेखा परीक्षक के संविदा सेवानिवृत्त कर्मचारी को भुगतान	2139	2371
h	सदस्यता - प्रमाण पत्र शुल्क	4872	1213
i	बोनस (बक्शीश)	17	--
j	पीएमएस फंड प्रबंधन शुल्क	0	601
k	अन्य विविध व्यय	37648	17269
कुल		52519	27524

प्रावधानों और आकस्मिकताओं का विवरण

(राशि हजार में)

विवरण		31.03.2024 स्थिति अनुसार (चालु वर्ष)	31.03.2023 स्थिति अनुसार (विगत वर्ष)
i	मानक संपत्ति	5532	4625
ii	खराब एवं संदिग्ध ऋण	19764	60041
iii	पेंशन	34638	191546
iv	उपहार	0	1349
v	बोनस	0	6
vi	नकदीकरण छोड़े	31094	513
vii	निवेश पर मूल्यह्रास	0	9534
viii	चोरी/डकैती/सैंधमारी/गबन खाते के लिए प्रावधान	706	0
ix	लिंग बैंक के साथ असमाशोधित खातों के लिए प्रावधान	2875	0
x	वेतन पुनरीक्षण बकाया के लिए प्रावधान	104753	0
कुल		199362	267614



अचल संपत्तियों का विवरण अनुसूची - 10

वर्ग	उपयोगी ज़िंदगी	मूल्य मूल्यहास	असली कीमत				असली कीमत				डब्ल्यूडीए यथावत 31/03/2024
			01/04/2023		31/03/2024		01/04/2023		31/03/2024		
			जोड़ना	कटौती	जोड़ना	कटौती	जोड़ना	कटौती	जोड़ना	कटौती	
I भूमि		--	15840	--	15840	--	--	--	--	--	15840
II इमारत		--	--	--	--	--	--	--	--	--	--
III अन्य अचल संपत्तियां											
i एयर कंडीशन-एफ	8	12.50%	121	--	121	--	77	8	--	85	36
ii कंप्यूटर और परिधीय	3	33.33%	83058	--	15862	--	59012	12405	--	71417	27503
iii सर्वर	4	25.00%	7282	--	--	--	7282	--	--	7282	--
iv ऑपरेटिंग सॉ ट्वेयर	3	33.33%	2409	--	--	--	2409	--	--	2409	--
v सॉफ्टवेयर	3	33.33%	19395	--	912	--	20307	14	--	19409	898
vi इलेक्ट्रिक फिटिंग	5	20.00%	7854	--	357	--	8211	1004	--	6228	1983
vii फर्नीचर और फिटिंग	10	10.00%	76885	--	2928	--	79813	4936	--	59609	20204
viii अन्य उपकरण	5	20.00%	35	--	94	--	129	16	--	25	104
ix पौधे और मशीनरी	10	10.00%	19349	--	9905	--	29254	1733	--	13360	15894
x मोबाइल फोन	3	33.33%	42	--	--	--	42	9	--	33	9
xi सीसीटीवी	8	12.50%	4861	--	162	--	5023	617	--	2852	2171
xii वीसी उपकरण	10	10.00%	362	--	--	--	362	36	--	223	139
xiii रेफ्रिजरेटर	5	20.00%	14	--	--	--	14	1	--	4	10
xiv सुरक्षित एवं एफआरएफसी	20	5.00%	9787	--	991	--	10778	492	--	4495	6283
xv स्टेबलाइज़र	5	20.00%	2314	--	--	--	2314	10	--	2280	34
xvi वाहन	5	20.00%	7887	--	--	--	7887	1577	--	4010	3877
कुल अन्य संपत्तियां			241655		31211		272866	22858		193721	79145
कुल अचल संपत्तियां			257495		31211		288706	22858		193721	94985



मेघालय ग्रामीण बैंक

अनुलग्नक - I

वर्ष 2024-25 के लिए आईटी अधिनियम के अनुसार अचल संपत्तियों और मूल्यहास का विवरण

सामान	यथावत 01/04/2023	दौरान जोड़े वर्ष	दौरान कम वर्ष	कुल	विभाग दर	विभाग साल के दौरान	यथावत 31/03/2024
फर्निचर एवं फिक्सचर	43244073.82	3284841.42	-	46528915.24	10%	4495151.00	42033764.24
संयंत्र एवं मशीनरी	13631930.01	11176552.48	-	24808482.49	15%	2969807.00	21838675.49
वाहन	57,57,088.00	0.00	-	5757088.00	15%	863563.00	4893525.00
कंप्यूटर	12639023.95	16749500.96	-	29388524.91	40%	9290061.00	20098463.91
कुल	75272115.78	31210894.86	0.00	106483010.64	XXXXXX	17618582.00	88864428.64

वर्ष के दौरान खरीद

सामान	23 सितंबर तक	23 सितंबर के बाद	कुल
फर्निचर एवं फिक्सचर	130028.72	3154812.70	3284841.42
संयंत्र एवं मशीनरी	1182106.19	9969365.94	11176552.48
वाहन	-	-	-
कंप्यूटर	4422755.57	12326745.39	16749500.96
कुल	5734890.48	25450924.03	31210894.86



वर्ष के दौरान मूल्यहास

सामान	23 सितंबर तक	23 सितंबर के बाद	कुल
फर्निचर एवं फिक्सचर	4337410	157741	4495151
संयंत्र एवं मशीनरी	2222105	747702	2969807
वाहन	863563	0	863563
कंप्यूटर	6824712	2465349	9290061
कुल	14247790	3370792	17618582



31-मार्च-2024 को आयकर के लिए अस्थायी प्रावधान की गणना, मूल्यांकन वर्ष 2024-25

1	लाभ एवं हानि खाते के अनुसार लाभ	872663143.57
2	वापस जोड़ने का प्रावधान	
	i मानक संपत्ति	5532599.26
	ii बुरा एवं संदिग्ध ऋण	19763578.90
	iii उपहार	0.00
	iv नकदीकरण छोड़े	31093948.00
	v बोनस	0.00
	vi लिंक बैंक के साथ असमाधानित शेष	2875479.35
	vii चोरी/डकैती/सैंधमारी/नकबजनी	706047.00
	viii वेतन पुनरीक्षण	104752663.00
	ix पेंशन का प्रावधान	34638102.00
	कुल 2(i)+2(ii)+2(iii)+2(iv)+2(V)	199362417.51
3	काफी हद तक मूल्यह्रास अलग से	22858068.01
4	कुल 1+2+3	1094883629.09
5	कम:	19763578.90
	i धारा 36(1) के अंतर्गत कटौती (के माध्यम से)*****	
	ii उपहार	0.00
	iii नकदीकरण छोड़े	31093948.00
	iv पेंशन का प्रावधान	34638102.00
	v आईटी अधिनियम के तहत मूल्यह्रास स्वीकार्य है	17618582.00
6	कुल 5(i)+5(ii)+5(iii)+5(iv)	103114210.90
7	कुल करयोग्य आय (4-6)	991769418.19
8	कुल देय कर	
	a संतुलन @ 22%	218189272.00
	b कुल 8(a)+8(b)+8(c)	218189272.00
	c अधिभार जोड़ें @10%	21818927.00
	d शिक्षा उपकर जोड़ें @4% पर 8(d)+8(e)	9600328.00
	e कुल करयोग्य आय 8(d)+8(e)+8(f)	249608527.00
	f स्रोत पर कम कर कटौती	0.00
9	कुल आयकर प्रावधान आवश्यक 8(d) - 8(h)	249608527.00

धारा 36(i) (viia) के तहत अनुमेय कटौती का विवरण			
i.	की कुल आय का 8.5%	1011532997.09	85980305.00
ii.	ग्रामीण शाखाओं के औसत अग्रिम का 10%	6276373549.02	627636354.90
iii.	कुल (i + ii)		713616659.90
iv.	अशोध्य एवं संदिग्ध ऋण के लिए किया गया वास्तविक प्रावधान	19763578.90	
	(iii और iv) का निचला भाग *****		19763578.90
घटाएँ : चालू वर्ष के आयकर के लिए प्रावधान			
कम: आस्थगित कर (देयता)			
			
		623054616.57	

अनुसूचि - 17

महत्वपूर्ण लेखांकन नीतियाँ

1. तैयारीका आधार

वित्तीय विवरण लेखांकन के प्रोद्घवन आधार पर ऐतिहासिक लागत सम्मेलन के तहत तैयार और प्रस्तुत किए गए हैं, जब तक कि अन्यथा न कहा गया हो और आम तौर पर स्वीकृत लेखांकन सिद्धांतों, बैंकिंग विनियमन अधिनियम, 1949 के तहत निर्धारित वैधानिक आवश्यकताओं, भार तीयरि जर्वबैंक द्वारा समय-समय पर जारी किए गए परि फ़ों और दिशानिर्देशों का अनुपालन कर तैहें। भार तमें बैंकिंग उद्योग में लागू सीमा तक समय और कंपनियों द्वारा अधिसूचित लेखांकन मानक (लेखा मानक) नियम, 2006 और वर्तमान प्रथाएं।

अनुमान का उ पयोग:

वित्तीय वक्तव्यों की तैयारी के लिए प्रबंधन को वित्तीय विवरणों और पिपोट की गई अवधि के दौर ान वित्तीय विवरणों और पिपोट की गई आय और व्यय के अनुसार संपत्ति और देनदारि यों (आकस्मिक देनदारि यों सहित) की अनुमानित मात्रा में अनुमान और अनुमान लगाने की आवश्यकता होती है। प्रबंधन का मानना है कि वित्तीय वक्तव्यों की तैयारी में इस्तेमाल किए गए अनुमान विवेकपूर्ण और उचित हैं।

2. निवेश

2.1 निवेश का वर्गीकरण और मूल्यांकन भार तीयरि जर्वबैंक द्वारा निर्धारित विवेकपूर्ण मानदंडों के अनुसार किया जाता है जिसे आर बीआईद्वारा दिए गए स्पष्टीकरण / निर्देशों के साथ पढ़ा जाता है।

2.2 पूरे निवेश पोर्टफोलियो को भार तीयरि जर्वबैंक के दिशानिर्देशों/निर्देशों के अनुरूप तीन श्रेणियों में वर्गीकृत किया गया है, अर्थात्, परि पक्रतातक धारि त, बिक्री के लिए उपलब्ध और ट्रेडिंग के लिए धारि त। ऊपर उल्लिखित तीन श्रेणियों के तहत निवेश का खुलासा छह वर्गीकरणों के तहत किया जाता है, जैसे,

- i. सर कार प्रतिभूतियां
- ii. अन्य अनुमोदित प्रतिभूतियाँ
- iii. शेयरों
- iv. डिबेंचर
- v. सहायक कंपनियाँ/संयुक्त उद्यम और
- vi. अन्य

2.3 वर्गीकरण का आधार:

- i. बैंक जिन निवेशों को परि पक्रतातक र खनेका इर ादार खता है उन्हें परि पक्रतातक धारि तके रूप में वर्गीकृत किया जाता है।
- ii. जो निवेश मुख्यतः खरीदकी तारीखसे 90 दिनों के भीतर पुनर्विक्रय के लिए र खेजाते हैं उन्हें ट्रेडिंग के लिए धारि तके रूप में वर्गीकृत किया जाता है।

जिन निवेशों को उपरोक्त दो श्रेणियों में वर्गीकृत नहीं किया गया है, उन्हें बिक्री के लिए उपलब्ध के रूप में वर्गीकृत किया गया है।



- iv. किसी निवेश को उसकी खरीद के समय उपरोक्त तीन श्रेणियों के अंतर्गत वर्गीकृत किया जाता है। प्रतिभूतियों को एक श्रेणी से दूसरी श्रेणी में स्थानांतरित करना आम तौर पर वर्ष में एक बार बोर्ड की मंजूरी से किया जाता है। स्थानांतरण, स्थानांतरण की तिथि पर अधिग्रहण लागत/पुस्तक मूल्य/बाजार मूल्य के निचले स्तर पर प्रभावी होता है और ऐसे स्थानांतरण पर मूल्यह्रास, यदि कोई हो, पूरी तरह से प्रदान किया जाता है और प्रतिभूतियों का पुस्तक मूल्य तदनुसार बदल दिया जाता है।
- v. बैंक जिन निवेशों को परिपक्वता तक रखने का इरादा रखता है उन्हें परिपक्वता तक धारित के रूप में वर्गीकृत किया जाता है।
- vi. जो निवेश मुख्यतः खरीद की तारीख से 90 दिनों के भीतर पुनर्विक्रय के लिए रखे जाते हैं उन्हें ट्रेडिंग के लिए धारित के रूप में वर्गीकृत किया जाता है।
- vii. जिन निवेशों को उपरोक्त दो श्रेणियों में वर्गीकृत नहीं किया गया है, उन्हें बिक्री के लिए उपलब्ध के रूप में वर्गीकृत किया गया है।
- viii. किसी निवेश को उसकी खरीद के समय उपरोक्त तीन श्रेणियों के अंतर्गत वर्गीकृत किया जाता है। प्रतिभूतियों को एक श्रेणी से दूसरी श्रेणी में स्थानांतरित करना आम तौर पर वर्ष में एक बार बोर्ड की मंजूरी से किया जाता है। स्थानांतरण, स्थानांतरण की तिथि पर अधिग्रहण लागत/पुस्तक मूल्य/बाजार मूल्य के निचले स्तर पर प्रभावी होता है और ऐसे स्थानांतरण पर मूल्यह्रास, यदि कोई हो, पूरी तरह से प्रदान किया जाता है और प्रतिभूतियों का पुस्तक मूल्य तदनुसार बदल दिया जाता है।
- 2.4 परिपक्वता तक धारित के तहत प्रतिभूतियों को अधिग्रहण लागत पर बताया जाता है जब तक कि ऐसी लागत अंकित मूल्य से अधिक न हो, ऐसी स्थिति में परिपक्वता की शेष अवधि में प्रीमियम का परिशोधन किया जाता है। इस तरह का परिशोधन “निवेश पर आय- अनुसूची 13 आइटम II के तहत नेटिंग आइटम के रूप में दिखाया गया है। यदि लागत मोचन मूल्य से कम है, तो अप्राप्त लाभ के अंतर को नजरअंदाज कर दिया जाता है। अस्थायी प्रकृति के अलावा, सहायक कंपनियों और संयुक्त उद्यम में निवेश के मूल्य में कोई भी कमी, प्रत्येक निवेश के लिए व्यक्तिगत रूप से प्रदान की जाती है।
- 2.5 बिक्री के लिए उपलब्ध के अंतर्गत प्रतिभूतियों का मूल्यांकन शेयर के अनुसार किया जाता है और मूल्यह्रास/मूल्यह्रास को श्रेणी के अनुसार अलग किया जाता है। जबकि शुद्ध मूल्यह्रास को नजरअंदाज कर दिया जाता है, प्रत्येक श्रेणी के तहत शुद्ध मूल्यह्रास प्रदान किया जाता है।
- 2.6 ट्रेडिंग के लिए धारित के तहत प्रतिभूतियों का मूल्यांकन बाजार मूल्य पर किया जाता है और प्रत्येक श्रेणी के तहत शुद्ध मूल्यह्रास प्रदान किया जाता है और यदि कोई हो, तो शुद्ध मूल्यह्रास को नजरअंदाज कर दिया जाता है।
- 2.7 निवेश की लागत श्रेणीवार भारित औसत लागत पद्धति पर आधारित होती है।
- 2.8 लेखांकन की विधि - निपटान तिथि लेखांकन**
निपटान तिथि लेखांकन से तात्पर्य है (ए) इकाई द्वारा प्राप्त होने वाले दिन किसी परिसंपत्ति की मान्यता, और (बी) किसी परिसंपत्ति की मान्यता रद्द करना और जिस दिन इसे वितरित किया जाता है उस दिन निपटान पर किसी भी लाभ या हानि की पहचान करना इकाई।
- तदनुसार, बैंक पूरे पोर्टफोलियो, एसएलआर और गैर एसएलआर के लिए निपटान तिथि का लेखांकन करता है। निवेश की लागत श्रेणीवार भारित औसत लागत पद्धति पर आधारित होती है।



- 2.9 'बिक्री के लिए उपलब्ध' और 'व्यापार के लिए धारित' श्रेणियों में शामिल निवेशों के मूल्यांकन के उद्देश्य से 'बाजार मूल्य' स्टॉक एक्सचेंजों, आरबीआई की मूल्य सूची पर ट्रेडों/कोट्स से उपलब्ध स्क्रिप का बाजार मूल्य है। कीमतें प्राइमरी डीलर्स एसोसिएशन ऑफ इंडिया (पीडीआई) द्वारा फिक्स्ड इनकम मनी मार्केट एंड डेरिवेटिव्स एसोसिएशन ऑफ इंडिया (एफआईएमएमडीए) के साथ संयुक्त रूप से घोषित की गईं।

गैर-उद्धृत प्रतिभूतियों के संबंध में अपनाई गई प्रक्रिया इस प्रकार है-

a.	भारत सरकार की प्रतिभूतियाँ और राज्य सरकार की प्रतिभूतियाँ।	FIMMDA/PDAI/FBIL द्वारा निर्धारित दरों पर
b.	अन्य अनुमोदित प्रतिभूतियाँ, वरीयता शेयर, डिबेंचर और पीएसयू बांड	परिपक्वता पर उपज (YTM) के आधार पर FIMMDA/PDAI/FBIL द्वारा निर्धारित दर पर RBI या FIMMDA/PDAI/FBIL द्वारा निर्धारित मार्क अप के साथ
c.	यूचुअल फंड इकाइयां, वेंचर कैपिटल फंड और सुरक्षा रसीदें:	पुनः खरीद मूल्य या शुद्ध संपत्ति मूल्य पर
d.	ट्रेजरी बिल, नकदी प्रबंधन बिल, वाणिज्यिक पत्र, जमा प्रमाणपत्र, पुनर्पूजीकरण बांड, सहायक कंपनियां, संयुक्त उद्यम और प्रायोजित संस्थान	वहन लागत पर.

- 2.10 निवेश की अधिग्रहण लागत निर्धारित करने में-

- सदस्यता पर प्राप्त प्रोत्साहन प्रतिभूतियों की लागत से काट लिया जाता है;
- प्रतिभूतियों के अधिग्रहण के संबंध में भुगतान की गई ब्रोकरेज/कमीशन/स्टॉप ड्यूटी को राजस्व व्यय के रूप में माना जाता है;
- निवेश के अधिग्रहण पर भुगतान की गई टूटी अवधि का ब्याज, यदि कोई हो, लाभ और हानि खाते में डेबिट किया जाता है। प्रतिभूतियों की बिक्री पर प्राप्त टूटी अवधि के ब्याज को ब्याज आय के रूप में मान्यता दी जाती है।

- 2.11 निवेश की बिक्री पर लाभ/हानि को लाभ और हानि खाते में लिया जाता है। हालाँकि, %परिपक्वता तक धारित% श्रेणी में निवेश की बिक्री पर लाभ के मामले में, लाभ की समतुल्य राशि पूंजी आरक्षित में विनियोजित की जाती है।

2.12 गैर निष्पादित निवेश

गैर-निष्पादित प्रतिभूतियों के संबंध में, आय को मान्यता नहीं दी जाती है और भारतीय रिजर्व बैंक के दिशानिर्देशों के अनुसार ऐसी प्रतिभूतियों के मूल्य में मूल्यह्रास के लिए उचित प्रावधान किया जाता है।

- 2.13 शेयरों और म्यूचुअल फंड की इकाइयों पर लाभांश आय रसीद के आधार पर बुक की जाती है।

- 2.14 ऐसी स्थिति में, 'एएफएस' या 'एचएफटी' श्रेणियों में एमटीएम के कारण बुक किया गया मूल्यह्रास किसी भी वर्ष आवश्यक राशि से अधिक पाया जाता है, अतिरिक्त राशि को पी एंड एल खाते में जमा किया जाता है और समतुल्य राशि विनियोजित की जाती है। अनुसूची 2 में एक निवेश आरक्षित खाते में - "राजस्व और अन्य भंडार" शीर्षक के तहत आरक्षित और



3. अग्रिम

3.1 अग्रिमों को "निष्पादित" और "गैर-निष्पादित" परिसंपत्तियों में वर्गीकृत किया गया है और भारतीय रिजर्व बैंक द्वारा निर्धारित विवेकपूर्ण मानदंडों के अनुसार प्रावधान किए गए हैं। बैंक ने आरबीआई द्वारा निर्धारित विवेकपूर्ण मानदंडों के अनुसार गैर-निष्पादित परिसंपत्तियों पर प्रावधान किए हैं:

घटिया संपत्ति:	<ul style="list-style-type: none"> i. कुल बकाया पर 15% का सामान्य प्रावधान; ii. एक्सपोजर के लिए 10% का अतिरिक्त प्रावधान असुरक्षित एब-इनिटियो हैं (यानी जहां वसूली योग्य मूल्य है सुरक्षा का प्रारंभिक स्तर 10 प्रतिशत से अधिक नहीं है); iii. बुनियादी ढांचे के संबंध में असुरक्षित एक्सपोजर अग्रिम जहां कुछ सुरक्षा उपाय जैसे एस्करो खाते उपलब्ध हैं - 20%।
संदिग्ध संपत्ति:- - सुरक्षित भाग:-	<ul style="list-style-type: none"> i. एक वर्ष तक - 25% ii. एक से तीन साल - 40% iii. तीन वर्ष से अधिक - 100%
असुरक्षित भाग	- 100%
हानि संपत्ति	- 100%

* असुरक्षित एक्सपोजर को ऐसे एक्सपोजर के रूप में परिभाषित किया गया है, जहां सुरक्षा का वसूली योग्य मूल्य, जैसा कि बैंक/अनुमोदित मूल्यांकनकर्ताओं/रिजर्व बैंक के निरीक्षण अधिकारियों द्वारा मूल्यांकन किया गया है, बकाया एक्सपोजर के प्रारंभिक रूप से 10 प्रतिशत से अधिक नहीं है।

3.2 अग्रिमों को गैर-मान्यता प्राप्त ब्याज और गैर-निष्पादित अग्रिमों के संबंध में किए गए प्रावधानों/तकनीकी बट्टे खाते में डालने से घटाकर बताया गया है। डीआईसीजीसी/सीजीटीएमएसई/ईसीजीसी से प्राप्त दावों को ऐसे अग्रिमों से समायोजित/तकनीकी रूप से बट्टे खाते में डालने तक कम नहीं किया जाता है, जबकि सभी एनपीए खातों में आंशिक वसूली अग्रिमों से कम कर दी जाती है।

3.3 मानक अग्रिमों पर प्रावधान किए जाते हैं और आरबीआई के दिशानिर्देशों के अनुसार "अन्य देनदारियां और प्रावधान" के अंतर्गत शामिल किए जाते हैं।

3.4 पुनर्गठित/पुनर्निर्धारित अग्रिमों के लिए, आरबीआई द्वारा जारी दिशानिर्देशों के अनुसार प्रावधान किए जाते हैं।

4. अचल संपत्तियां

4.1 परिसर और अन्य अचल संपत्तियों को ऐतिहासिक लागत/पुनर्मूल्यांकित राशि पर बताया गया है। परिसर के संबंध में, जहां भूमि और अधिरचना के बीच पृथक्करण संभव नहीं है, अधिरचना के मूल्य में विचार किया जाता है।



स्थायी पट्टे पर लिए गए परिसर को फ्रीहोल्ड परिसर माना जाता है और इसका परिशोधन नहीं किया जाता है।



5. अचल संपत्तियों पर मूल्यहास

5.1 मूल्यहास किसके लिए प्रदान किया जाता है -

5.1.1 33.33% पर कंप्यूटर, सीधी-रेखा पद्धति पर; आरबीआई दिशानिर्देशों के अनुसार जोड़ की तारीख कुछ भी हो, पूरे वर्ष के लिए जोड़ का मूल्यहास किया जाता है

5.1.2 अचल संपत्तियों पर मूल्यहास, मूल लागत के 5% पर अवशिष्ट मूल्य पर विचार करते हुए, संपत्ति के उपयोगी जीवन के अनुसार सीधी रेखा विधि (एसएलएम) के आधार पर लगाया जाता है। वर्ष के दौरान हुए परिवर्धन का मूल्यहास पूरे वर्ष के लिए किया जाता है, चाहे इसके परिवर्धन की तिथि कुछ भी हो। उपयोगी जीवन और मूल्यहास दर यहां दी गई है:

क्र.सं.	अचल संपत्तियों का विवरण,	उपयोगी जीवन	मूल्यहास दर
1	कंप्यूटर	3 साल	33.33%
2	कंप्यूटर सॉफ्टवेयर कंप्यूटर हार्डवेयर का एक अभिन्न अंग है	3 साल	33.33%
3	कंप्यूटर सॉफ्टवेयर जो नहीं बनता है कंप्यूटर हार्डवेयर और सॉफ्टवेयर विकास की लागत का एक अभिन्न अंग	3 साल	33.33%
4	स्वचालित टेलर मशीन/नकद जमा मशीन/सिक्का डिस्पेंसर/सिक्का वेंडिंग मशीन	5 साल	20.00%
5	सर्वर	4 साल	25.00%
6	नेटवर्क उपकरण	5 साल	20.00%
7	अन्य प्रमुख अचल संपत्तियाँ		
	परिसर	60 साल	1.58%
	वाहनों	5 साल	20.00%
	सुरक्षित जमा लॉकर	20 साल	5.00%
	फर्नीचर एवं फिक्स्चर	10 साल	10.00%

5.1.3 जहां भी भूमि की लागत को अधिरचना की लागत से अलग करना संभव नहीं है, वहां परिसर की लागत समग्र रूप से ली जाती है।

5.2 वर्ष के दौरान बेची/निपटाई गई संपत्तियों पर कोई मूल्यहास प्रदान नहीं किया जाता है।

5.3 परिसंपत्तियों के पुनर्मूल्यांकित हिस्से के कारण होने वाले मूल्यहास को लाभ और हानि खाते में लगाया जाता है और समकक्ष राशि को पुनर्मूल्यांकन रिजर्व खाते से राजस्व रिजर्व खाते में स्थानांतरित किया जाता है।

6 राजस्व मान्यता

6.1 जब तक अन्यथा न कहा जाए, आय और व्यय का लेखा संचय के आधार पर किया जाता है।

6.2 निम्नलिखित परिसंपत्तियों पर आय को भारतीय रिजर्व बैंक द्वारा निर्धारित विवेकपूर्ण मानदंडों के अनुसार वसूली के आधार पर पहचाना जाता है।

- 6.3 गैर-निष्पादित परिसंपत्तियों में आंशिक वसूली को पहले मूलधन और उसके बाद ब्याज के रूप में विनियोजित किया जाता है।
- 6.4 आरबीआई द्वारा शुरू की गई विशेष योजनाओं के तहत कवर किए गए मामलों के लिए। तनावग्रस्त संपत्तियों की सतत संरचना के लिए योजना (एस4ए), रणनीतिक ऋण पुनर्गठन, दीर्घकालिक परियोजना ऋणों की लचीली संरचना (5/25), उधार लेने वाली संस्थाओं के स्वामित्व में बदलाव (रणनीतिक ऋण पुनर्गठन योजना के बाहर), जहां बाद में खाता एनपीए में बदल जाता है, कोई भी वसूली को सबसे पहले ऋण और अग्रिम पर ब्याज में जमा किया जाएगा। इसके बाद, वसूली खाते में बकाया मूल राशि के लिए विनियोजित की जाएगी। उपरोक्त योजनाओं के अंतर्गत आने वाले सभी खातों में लेखांकन प्रक्रिया एक समान और सुसंगत होगी।
- 6.5 जारी की गई गारंटी और ऋण पत्रों पर आय, लॉकर किराया, व्यापारी बैंकिंग लेनदेन से आय, धन हस्तांतरण सेवाएं, शेयरों पर लाभांश, आयकर की वापसी पर ब्याज, क्रेडिट कार्ड पर कमीशन, अतिदेय बिलों पर ब्याज, प्रसंस्करण शुल्क, वितरण सहित सरकारी व्यवसाय पेंशन और म्यूचुअल फंड उत्पादों की इकाइयों से आय और एटीएम परिचालन से आय का हिसाब रसीद के आधार पर किया जाता है।
- 6.6 समझौता किए गए खातों पर छूट का हिसाब खाते के पूर्ण और अंतिम समायोजन के समय किया जाता है।
- 6.7 अतिदेय सावधि जमा पर ब्याज बचत बैंक जमा पर लागू ब्याज दर पर प्रदान किया जाता है।
- 6.8 लीज समझौते के नवीनीकरण पर वृद्धिशील लीज किराया के संबंध में देयता का हिसाब लीज के नवीनीकरण के समय किया जाता है।

7. कर्मचारी सेवानिवृत्ति लाभ

- 7.1 ग्रेच्युटी फंड, पेंशन फंड और अवकाश नकदीकरण फंड, रजत जयंती बोनस और सेवानिवृत्ति उपहार में वार्षिक योगदान बीमांकन मूल्यांकन के आधार पर प्रदान किया जाता है।

8. परिसंपत्तियों की क्षति

अचल संपत्तियों (पुनर्मूल्यांकित परिसंपत्तियों सहित) पर हानि हानि (यदि कोई हो) को आईसीएआई द्वारा जारी एस 28 (संपत्ति की हानि) के अनुसार मान्यता दी जाती है और लाभ और हानि खाते में चार्ज किया जाता है।

9. आय पर कर

- 9.1 वर्तमान आयकर को लागू कर दरों और अनुकूल न्यायिक घोषणा/कानूनी राय पर विचार करते हुए भुगतान की जाने वाली अपेक्षित राशि पर मापा जाता है।
- 9.2 एस-22 के अनुसार आस्थगित कर, जिसमें अवधि के लिए कर योग्य और लेखांकन आय के बीच समय के अंतर का कर प्रभाव शामिल है, आस्थगित कर परिसंपत्तियों/देनदारियों के संबंध में विवेक को ध्यान में रखते हुए मान्यता प्राप्त है।



अनुसूची 18 खातों पर टिप्पणियाँ

1. नियामक पूंजी (क) नियामक पूंजी की संरचना

Sr. No.	Particulars	Current Year 31.03.2024	Previous Year 31.03.2023
i	सामान्य इक्विटी टियर 1 पूंजी (सीईटी 1)* / चुकता शेयर पूंजी आरक्षित (कटौती का शुद्ध, यदि कोई हो) @	288.00	226.44
ii	अतिरिक्त टियर 1 पूंजी / अन्य टियर 1 पूंजी @	0.00	0.00
iii	टियर 1 पूंजी (i+ii)	288.00	226.44
iv	टियर 2 पूंजी	8.85	7.57
v	कुल पूंजी (टियर I + टियर 2)	296.85	234.00
vi	कुल जोखिम भारित संपत्ति (आरडब्ल्यूए)	1,936.18	1,709.60
vii	सीईटी 1 अनुपात (आरडब्ल्यूएएस के प्रतिशत के रूप में सीईटी I)* / भुगतान किया गया RWAS@ के प्रतिशत के रूप में शेयर पूंजी और आरक्षित निधि	14.87%	13.24%
viii	टियर 1 अनुपात (आरडब्ल्यूए के प्रतिशत के रूप में टियर I पूंजी)	14.87%	13.24%
ix	टियर 2 अनुपात (आरडब्ल्यूए के प्रतिशत के रूप में टियर 2 पूंजी)	0.46%	0.44%
x	पूंजी से जोखिम भारित संपत्ति अनुपात (सीआरएआर) (कुल)। आरडब्ल्यूए के प्रतिशत के रूप में पूंजी	15.33%	13.69%
xi	उपलब्ध साधन का अनुपात*	NA	NA
xii	की शेयरधारिता का प्रतिशत-		
	a) भारत सरकार	50%	50%
	b) राज्य सरकार (मेघालय सरकार)	15.00%	15.00%
	c) प्रायोजक बैंक	35%	35%
xiii	वर्ष के दौरान जुटाई गई चुकता इक्विटी पूंजी की राशि	0.00	0.00
xiv	वर्ष दौरान जुटाई गई गैर-इक्विटी टियर 1 पूंजी की राशि जिसका पकरण प्रकार (सदा गैर-संचयी) के अनुसार सूची दें वरीयता शेयर, सतत ऋण लिखत आदि) वाणिज्यिक बैंक (आरआरबी को छोड़कर) यह भी निर्दिष्ट करेंगे कि क्या शून्य शून्य है उपकरण बेसल II या बेसल III घटक हैं।	0.00	0.00
xv	वर्ष के दौरान जुटाई गई टियर 2 पूंजी की राशि, जिसमें से उपकरण प्रकार (सदा गैर-संचयी) के अनुसार सूची दें वरीयता शेयर, सतत ऋण लिखत आदि) वाणिज्यिक बैंक (आरआरबी को छोड़कर) यह भी निर्दिष्ट करेंगे कि क्या उपकरण बेसल II या बेसल III घटक हैं।	0.00	0.00

* वाणिज्यिक बैंकों के लिए लागू। उत्तोलन अनुपात प्रकटीकरण केवल इसके लिए आवश्यक है

@यूसीबी के लिए लागू

उदाहरण- एक यूसीबी नि नानुसार खुलासा कर सकता है

	Current Year 31.03.2024	Previous Year 31.03.2023
वर्ष के दौरान जुटाई गई टियर 2 पूंजी की राशि		
क) लगातार संचयी वरीयता शेयर	0.00	0.00
ख) प्रतिदेय गैर-संचयी	0.00	0.00
c)		

2. परिसंपत्ति देयता प्रबंधन) परिसंपत्तियों और देनदारियों की कुछ वस्तुओं की परिपक्वता पेंटर्न

	1 दिन	2 दिन से 7 दिन	8 दिन से 14 दिन	15 दिन से 30 दिन	31 दिन से 3 महिने	3 महिने से 6 महिने तक	6 महिने से 1 वर्ष तक	1 वर्ष से 3 वर्ष तक	3 वर्ष से अधिक और 5 वर्ष तक	5 से अधिक वर्ष	कुल
जमा	79.69	122.13	116.28	31.60	171.11	174.69	397.86	2,744.96	33.24	10.07	3,881.63
अग्रिम	20.89	29.39	25.69	0.25	0.82	4.32	11.16	481.52	127.21	492.65	1,193.91
निवेश	39.49	80.00	70.00	145.66	283.76	575.78	448.65	116.27	191.51	468.96	2,420.08
उधारी	0.00	0.00	0.00	0.00	0.33	1.51	41.73	4.04	3.39	2.23	53.22
विदेशी मुद्रा संपत्ति	0.00	0.00	0.00	0.00	0.00	0.00	0.00	0.00	0.00	0.00	0.00
विदेशी मुद्रा देनदारियाँ	0.00	0.00	0.00	0.00	0.00	0.00	0.00	0.00	0.00	0.00	0.00

निवेश

निवेश पोर्टफोलियो की संरचना.

31/03/2024 तक

(चालू वर्ष) (राशि करोड़ रुपये में)

	भारत में निवेश						भारत के बाहर निवेश					कुल निवेश
	सरकारी प्रतिभूतियां	अन्य स्वीकृत प्रतिभूतियां	शेयरों	डिबेंचर और बांड	सहायक कंपनियों और संयुक्त उद्यम	अन्य	भारत में कुल निवेश	सरकार, प्रतिभूतियों (स्थानीय प्राधिकारियों सहित)।	सहायक कंपनियों और संयुक्त उद्यम	अन्य	भारत के बाहर निवेश	
परिपक्वता के लिए आयोजित												
कुल	759.01	0.00	0.00	0.00	0.00	0.00	759.01	0.00	0.00	0.00	0.00	759.01
कम गैर-निष्पादित निवेशों के लिए प्रावधान (एनपीआई)	0.00	0.00	0.00	0.00	0.00	0.00	0.00	0.00	0.00	0.00	0.00	0.00
शुद्ध	759.01	0.00	0.00	0.00	0.00	0.00	759.01	0.00	0.00	0.00	0.00	759.01
बिक्री के लिए उपलब्ध												
कुल	36.92	0.00	0.00	0.00	0.00	0.00	36.92	0.00	0.00	0.00	0.00	36.92
कम मूल्यह्रास के लिए प्रावधान और गैर-निष्पादित निवेश (एनपीआई)	0.00	0.00	0.00	0.00	0.00	0.00	0.00	0.00	0.00	0.00	0.00	0.00
शुद्ध	36.92	0.00	0.00	0.00	0.00	0.00	36.92	0.00	0.00	0.00	0.00	36.92
ट्रेडिंग के लिए आयोजित किया गया												
कुल	0.00	0.00	0.00	0.00	0.00	0.00	0.00	0.00	0.00	0.00	0.00	0.00
कम मूल्यह्रास के लिए प्रावधान और गैर-निष्पादित निवेश (एनपीआई)	0.00	0.00	0.00	0.00	0.00	0.00	0.00	0.00	0.00	0.00	0.00	0.00
शुद्ध	0.00	0.00	0.00	0.00	0.00	0.00	0.00	0.00	0.00	0.00	0.00	0.00
कुल निवेश												
कुल	795.93	0.00	0.00	0.00	0.00	0.00	795.93	0.00	0.00	0.00	0.00	795.93
कम गैर-निष्पादित के लिए प्रावधान निवेश (एनपीआई)	0.00	0.00	0.00	0.00	0.00	0.00	0.00	0.00	0.00	0.00	0.00	0.00
कुल	795.93	0.00	0.00	0.00	0.00	0.00	795.93	0.00	0.00	0.00	0.00	795.93
कम मूल्यह्रास के लिए प्रावधान और गैर-निष्पादित निवेश (एनपीआई)	0.00	0.00	0.00	0.00	0.00	0.00	0.00	0.00	0.00	0.00	0.00	0.00
शुद्ध	795.93	0.00	0.00	0.00	0.00	0.00	795.93	0.00	0.00	0.00	0.00	795.93



31/03/2023 तक (चालू वर्ष)

	भारत में निवेश						भारत के बाहर निवेश						
	सरकारी प्रतिभूतियाँ	अन्य स्वीकृत प्रतिभूतियाँ	शेयरों	डिबेंचर और बांड	सहायक कंपनियों और संयुक्त उद्यम	अन्य	भारत में कुल निवेश	सहायक कंपनियों और संयुक्त उद्यम	अन्य	भारत के बाहर कुल निवेश	सहायक कंपनियों और संयुक्त उद्यम	अन्य	भारत के बाहर कुल निवेश
परिपक्वता के लिए आयोजित													
कुल	713.63	0.00	0.00	0.00	0.00	0.00	713.63	0.00	0.00	0.00	0.00	0.00	713.63
कम गैर-निष्पादित निवेशों के लिए प्रावधान (एनपीआई)	0.00	0.00	0.00	0.00	0.00	0.00	0.00	0.00	0.00	0.00	0.00	0.00	0.00
शुद्ध	713.63	0.00	0.00	0.00	0.00	0.00	713.63	0.00	0.00	0.00	0.00	0.00	713.63
बिचकों के लिए उपलब्ध													
कुल	30.00	0.00	0.00	0.00	0.00	0.00	30.00	0.00	0.00	0.00	0.00	0.00	30.00
कम मूल्यह्रास के लिए प्रावधान और गैर-निष्पादित निवेश (एनपीआई)	0.00	0.00	0.00	0.00	0.00	0.00	0.00	0.00	0.00	0.00	0.00	0.00	0.00
शुद्ध	30.00	0.00	0.00	0.00	0.00	0.00	30.00	0.00	0.00	0.00	0.00	0.00	30.00
ट्रेडिंग के लिए आयोजित किया गया													
कुल	0.00	0.00	0.00	0.00	0.00	0.00	0.00	0.00	0.00	0.00	0.00	0.00	0.00
कम मूल्यह्रास के लिए प्रावधान और गैर-निष्पादित निवेश (एनपीआई)	0.00	0.00	0.00	0.00	0.00	0.00	0.00	0.00	0.00	0.00	0.00	0.00	0.00
शुद्ध	0.00	0.00	0.00	0.00	0.00	0.00	0.00	0.00	0.00	0.00	0.00	0.00	0.00
कुल निवेश													
कुल	743.63	0.00	0.00	0.00	0.00	0.00	743.63	0.00	0.00	0.00	0.00	0.00	743.63
कम गैर-निष्पादित के लिए प्रावधान निवेश (एनपीआई)	0.00	0.00	0.00	0.00	0.00	0.00	0.00	0.00	0.00	0.00	0.00	0.00	0.00
कुल	0.00	0.00	0.00	0.00	0.00	0.00	0.00	0.00	0.00	0.00	0.00	0.00	0.00
कुल निवेश													
कुल	743.63	0.00	0.00	0.00	0.00	0.00	743.63	0.00	0.00	0.00	0.00	0.00	743.63
कम गैर-निष्पादित के लिए प्रावधान और गैर-निष्पादित निवेश (एनपीआई)	0.00	0.00	0.00	0.00	0.00	0.00	0.00	0.00	0.00	0.00	0.00	0.00	0.00
कुल	0.00	0.00	0.00	0.00	0.00	0.00	0.00	0.00	0.00	0.00	0.00	0.00	0.00

बी) मूल्यह्रास और निवेश उतार-चढ़ाव के लिए प्रावधानों का आंदोलन

Particulars	Current Year 31.03.2024	Previous Year 31.03.2023
I. निवेश पर मूल्यह्रास की दिशा में प्रावधानों का संचलन		
ए) प्रारंभिक शेष	1.32	0.37
बी) जोड़े-वर्ष के दौरान किए गए प्रावधान	0.00	0.95
ग) कम-वर्ष के दौरान अतिरिक्त प्रावधानों को ढिंढोरे-ढिंढोरे में अनुमानावास लिखना	0.00	0.00
घ) समाप्त शेष	1.32	1.32
II. निवेश उतार-चढ़ाव रिजर्व का संचलन		
ए) प्रारंभिक शेष	0.00	0.00
बी) जोड़े-वर्ष के दौरान हस्तांतरित राशि	0.74	0.00
ग) कम = गिरावट	0.00	0.00
घ) समाप्त शेष	0.74	0.00
III. समाप्तन के प्रतिशत के रूप में आईएफआर में समाप्तन शेष एएफएस/वर्तमान श्रेणी में निवेश का संतुलन	2.00%	0.00%



घ) गैर-एसएलआर निवेश पोर्टफोलियो

1. गैर-निष्पादित गैर-एसएलआर निवेश

क्र.सं.	विवरण	चालू वर्ष 31.03.2024	पिछले वर्ष 31.03.2023
ए)	प्रारंभिक शेष	0.00	0.00
ख)	1 अप्रैल से वर्ष के दौरान परिवर्धन	0.00	0.00
ग)	उपरोक्त अवधि के दौरान कटौती	0.00	0.00
घ)	बैलेंस को बंद करना	0.00	0.00
ई)	कुल प्रावधान रखे गए	0.00	0.00

क्र.सं.	मुद्दा	राशि		निजी सीमा		नीचे विस्तार		अनपेक्षित प्रतिक्रियाओं की सीमा		राशि	
		चालू वर्ष	पिछले वर्ष	चालू वर्ष	पिछले वर्ष	चालू वर्ष	पिछले वर्ष	चालू वर्ष	पिछले वर्ष	चालू वर्ष	पिछले वर्ष
1	2	3	4	5	6	7	8	9	10	11	12
क)	पीएसयूस	0.00	0.00	0.00	0.00	0.00	0.00	0.00	0.00	0.00	0.00
बी)	फ़िस	0.00	0.00	0.00	0.00	0.00	0.00	0.00	0.00	0.00	0.00
ग)	बैंक	0.00	0.00	0.00	0.00	0.00	0.00	0.00	0.00	0.00	0.00
घ)	निजी कॉर्पोरेट	0.00	0.00	0.00	0.00	0.00	0.00	0.00	0.00	0.00	0.00
ई)	सहायक कंपनियां/संयुक्त उद्यम	0.00	0.00	0.00	0.00	0.00	0.00	0.00	0.00	0.00	0.00
च)	अन्य	0.00	0.00	0.00	0.00	0.00	0.00	0.00	0.00	0.00	0.00
छ)	मूल्यह्रास के लिए प्रावधान	0.61	0.00	0.00	0.00	0.00	0.00	0.00	0.00	0.00	0.00
	कुल	0.61	0.00	0.00	0.00	0.00	0.00	0.00	0.00	0.00	0.00



4 संपत्ति की गुणवत्ता

क) धारित अग्रिमों और प्रावधानों का वर्गीकरण

	मानक कुल मानक अग्रिम	मानकमानक				कुल
		उप मानक	संदिग्ध	नुकसान	कुल गैर-निष्पादित अग्रिम	
सकल मानक अग्रिम और एनपीएस						
प्रारंभिक खाता अधिशेष	1,013.44	12.37	39.51	17.89	69.77	1,083.21
वर्ष के दौरान अतिरिक्त	707.28	21.47	8.35	20.10	49.92	757.20
वर्ष के दौरान कटौती	526.82	24.15	14.97	15.28	54.40	581.22
जमा शेष	1,193.90	9.69	32.89	22.71	65.29	1,259.19
सकल एनपीए में कमी के कारण						
उत्पन्न		22.36	8.80	5.66	36.83	36.83
वसूली (अपग्रेड किए गए खातों से वसूली को छोड़कर)		3.03	4.53	3.56	11.12	11.12
राइट-ऑफ़		0.00	3.50	2.95	6.45	6.45
प्रावधान (लोटिंग प्रावधानों को छोड़कर)						
धारित प्रावधानों का प्रारंभिक शेष	3.36	12.37	39.51	17.89	69.77	73.13
वर्ष के दौरान किए गए नए प्रावधान	0.55	0.00	0.00	7.77	7.77	8.32
अतिरिक्त प्रावधान उलट/बट्टे खाते में डाले गए ऋण	0.00	2.68	6.62	2.95	12.25	12.25
धारित प्रावधानों का समापन शेष	3.91	9.69	32.89	22.71	65.29	69.20
नेट एनपीएस						
प्रारंभिक खाता अधिशेष	1,013.44	0.00	0.00	0.00	0.00	1,013.44
जोड़े : वर्ष के दौरान ताज़ा परिवर्धन		0.00	0.00	0.00	0.00	0.00
कम : वर्ष के दौरान कटौती		0.00	0.00	0.00	0.00	0.00
जमा शेष	1,193.90	0.00	0.00	0.00	0.00	1,193.90
लोटिंग प्रावधान						
जोड़े वर्ष के दौरान किए गए अतिरिक्त प्रावधान						8.32
कम= वर्ष के दौरान निकाली गई राशि						12.25
लोटिंग प्रावधानों का समापन संतुलन						

अनुपात (प्रतिशत में)	चालू वर्ष 31.03.2024	पिछले वर्ष 31.03.2023
कुल एनपीए से कुल अग्रिम तक	5.19%	6.44%
शुद्ध एनपीए से लेकर शुद्ध अग्रिम तक	0.00%	0.00%
प्रावधान कवरेज अनुपात	100.00%	100.00%

बी) क्षेत्रवार अग्रिम और कुल एनपीएस

क्र.सं.	क्षेत्र	चालू वर्ष			पिछले वर्ष		
		असाधारण कुल अग्रिम	कुल एनपीएस	उस क्षेत्र में कुल अग्रिमों में सकल एनपीएस का प्रतिशत	असाधारण कुल अग्रिम	कुल एनपीएस	कुल अग्रिमों पर सकल एनपीएस का प्रतिशत उस सेक्टर में
I	प्राथमिकता क्षेत्र						
a)	कृषि एवं संबद्ध गतिविधियाँ	264.89	8.33	3.14%	216.54	7.85	3.62%
b)	उद्योग क्षेत्र को अग्रिम प्राथमिकता क्षेत्र ऋण के रूप में पात्र	67.54	4.16	6.16%	37.58	4.84	12.88%
c)	सेवाएं	275.18	23.19	8.43%	246.93	28.84	11.68%
d)	व्यक्तिगत ऋण	147.85	25.25	17.07%	124.18	21.76	17.53%
	उप-योग (I)	755.46	60.92	8.06%	625.24	63.30	10.12%
II	नैर-प्राथमिकता वाला क्षेत्र						
a)	कृषि एवं संबद्ध गतिविधियाँ	0.00	0.00	0.00%	0.00	0.00	0.00%
b)	उद्योग	0.00	0.00	0.00%	0.00	0.00	0.00%
c)	सेवाएं	0.00	0.00	0.00%	0.00	0.00	0.00%
d)	व्यक्तिगत ऋण	503.73	4.37	0.87%	457.97	6.47	1.41%
	उप-योग (II)	503.73	4.37	0.87%	457.97	6.47	1.41%
	कुल (I+II)	1,259.19	65.29	5.19%	1,083.21	69.77	6.44%

उपक्षेत्र-वार अग्रिम, कुल अग्रिम के बकाया के 10 प्रतिशत से अधिक

अनुबंध III

क्र.सं.	क्षेत्र	चालू वर्ष			पिछले वर्ष		
		असाधारण कुल अग्रिम	कुल एनपीएस	उस क्षेत्र में कुल अग्रिमों में सकल एनपीएस का प्रतिशत	असाधारण कुल अग्रिम	कुल एनपीएस	कुल अग्रिमों पर सकल एनपीएस का प्रतिशत उस सेक्टर में
I)	कृषि क्षेत्र (कुल अग्रिम का 20%)	264.90	7.93	2.99%	216.54	7.01	3.24%
II)	आवास खंड (कुल अग्रिम का 18.68%)	231.65	2.64	1.14%	202.35	6.39	3.16%
III)	व्यक्तिगत खंड (कुल अग्रिम का 29.08%)	351.17	3.41	0.97%	315.02	2.60	0.82%
IV)	एसएमई खंड (कुल अग्रिम का 26.27%)	342.72	27.34	7.98%	284.51	22.25	11.34%
	कुल (I+II)	1,190.44	41.31	3.47%	1,018.42	28.25	4.74%



घ) समाधान योजना और पुनर्गठन का विवरण

ii) पुनर्गठन के अधीन खातों का विवर

	कृषि एवं संबद्ध गतिविधियाँ		कार्पोरेट (छेड़कर)		सूक्ष्म, लघु एवं मध्यम		खुदरा (छेड़कर)		कुल	
	चालू वर्ष	पिछले वर्ष	चालू वर्ष	पिछले वर्ष	चालू वर्ष	पिछले वर्ष	चालू वर्ष	पिछले वर्ष	चालू वर्ष	पिछले वर्ष
मानक	उधारकर्ताओं की संख्या	0.00	0.00	0.00	0.00	0.00	0.00	0.00	0.00	0.00
	कुल राशि	0.00	0.00	0.00	0.00	0.00	0.00	0.00	0.00	0.00
विषय मानक	प्रावधान रखा गया	0.00	0.00	0.00	0.00	0.00	0.00	0.00	0.00	0.00
	उधारकर्ताओं की संख्या	0.00	0.00	0.00	0.00	0.00	0.00	0.00	0.00	0.00
संदिग्ध	कुल राशि	0.00	0.00	0.00	0.00	0.00	0.00	0.00	0.00	0.00
	उधारकर्ताओं की संख्या	0.00	0.00	0.00	0.00	0.00	0.00	0.00	0.00	0.00
नुकसान	कुल राशि	0.00	0.00	0.00	0.00	0.00	0.00	0.00	0.00	0.00
	प्रावधान रखा गया	0.00	0.00	0.00	0.00	0.00	0.00	0.00	0.00	0.00

च) राशियों का विवरण

	चालू वर्ष 31.03.2024	पिछले वर्ष 31.03.2023
खातों की संख्या	0.00	0.00
एआरसी को बेचे गए खातों का कुल मूल्य (शुद्ध प्रावधान)	0.00	0.00
समग्र विचार	0.00	0.00
खातों के संबंध में अतिरिक्त विचार प्राप्त हुआ		
पिछले वर्षों में स्थानांतरित किया गया	0.00	0.00
नेट बुक वैल्यू पर कुल लाभ/हानि	0.00	0.00



च) सुरक्षा रसीदों में निवेश (एसआर)

विवरण	एसआर जारी किए गए पिछले 5 वर्षों के भीतर	एसआर 5 वर्ष से अधिक समय पहले जारी किए गए लेकिन पिछले 8 वर्षों के	8 वर्ष से अधिक समय पहले जारी किए गए एसआर
a) एसआर का बुक वैल्यू जहां बैंक द्वारा बेचे गए एनपीए हैं बुनियादी (ए) के विरुद्ध प्रावधान	0.00	0.00	0.00
b) एसआर का बुक वैल्यू जहां बैंकों/वित्तीय संस्थानों/गैर बैंकिंग वित्तीय कंपनियों द्वारा बेचे गए एनपीए अंतर्निहित हैं (बी) के विरुद्ध प्रावधान	0.00	0.00	0.
कुल (a)+(b)	0.00	0.00	0.

छ) i खरीदी गई गैर-निष्पादित वित्तीय संपत्तियों का विवरण

विवरण	चालू वर्ष	पिछले वर्ष
a) वर्ष के दौरान खरीदे गए खातों की संख्या	0.00	0.00
b) कुल बकाया	0.00	0.00
c) इनमें से वर्ष के दौरान पुनर्गठित खातों की संख्या	0.00	0.00
d) कुल बकाया	0.00	0.00

ग) ii बेची गई गैर-निष्पादित वित्तीय संपत्तियों का विवरण

विवरण	चालू वर्ष	पिछले वर्ष
a) बेचे गए खातों की संख्या	0.00	0.00
b) कुल बकाया	0.00	0.00
c) कुल विचार प्राप्त हुआ	0.00	0.00

ह) धोखाधड़ी वाले खाते

विवरण	चालू वर्ष 31.03.2024	पिछले वर्ष 31.03.2023
रिपोर्ट की गई धोखाधड़ी की संख्या	1.00	1.00
धोखाधड़ी में शामिल राशि	0.07	0.03
ऐसी धोखाधड़ी के लिए प्रावधान की राशि	0.07	0.03
अन्य से डेबिट की गई अपरिवर्तित प्रावधान की राशि वर्ष के अंत में भंडार	0.00	0.00



h) i) कोविड-19 से संबंधित समाधान ढांचे के तहत प्रकटीकरण

उधार कर्ता का प्रकार	खातों का एक्सपोजर मानक के रूप में वर्गीकृत के परिणामस्वरूप कार्यान्वयन समाधान योजना की स्थिति- पिछले छमाही के अंत में स्थिति (ए)	(ए) समुच्चय का वह ऋण जो छमाही के दौरान एनपीए में चला गया	(ए) की राशि बट्टे खाते में डाल दी गई आधे वर्ष के दौरान	(ए) छमाही के कारण उधारकर्ताओं द्वारा भुगतान	समाधान योजना के कार्यान्वयन के परिणामस्वरूप मानक के रूप में वर्गीकृत खातों में एक्सपोजर
व्यक्तिगत ऋण	0.00	0.00	0.00	0.00	0.00
कॉर्पोरेट व्यक्ति	0.00	0.00	0.00	0.00	0.00
जिनमें से एम.एस.एम.ई	0.00	0.00	0.00	0.00	0.00
अन्य	0.00	0.00	0.00	0.00	0.00
कुल	0.00	0.00	0.00	0.00	0.00

निवेश जोखिम

क) रियल एस्टेट क्षेत्र में एक्सपोजर

वर्ग	चालू वर्ष 31.03.2024	पिछले वर्ष 31.03.2023
i) प्रत्यक्ष प्रदर्शन		
a) आवासीय बंधक-		
आवासीय संपत्ति पर बंधक द्वारा पूरी तरह से सुरक्षित ऋण जिस पर उधारकर्ता का कब्जा है या रहेगा या जो किराए पर है। व्यक्तिगत आवास ऋण प्राथमिकता में शामिल करने के पात्र हैं सेक्टर अग्रिमों को अलग से दिखाया जाएगा। एक्सपोजर होगा इसमें गैर-निधि आधारित (एनएफबी) सीमाएं भी शामिल हैं।	0.00	0.00
व्यक्तिगत आवास ऋण	231.65	202.35
ख) वाणिज्यिक रियल एस्टेट -		
वाणिज्यिक अचल संपत्ति पर बंधक द्वारा सुरक्षित ऋण (कार्यालय भवन, खुदरा स्थान, बहुउद्देशीय वाणिज्यिक परिसर, बहुपरिवार आवासीय भवन, बहु किरायेदारी वाणिज्यिक परिसर, औद्योगिक या गोदाम स्थान, होटल, भूमि अधिग्रहण, विकास और निर्माण, आदि)।	0.00	0.00
ग) बंधक-समर्थित प्रतिभूतियों (एमबीएस) और अन्य प्रतिभूतिकृत एक्सपोजर में निवेश-	0.00	0.00
i. आवासीय	0.00	0.00
ii. व्यावसायिक अचल संपत्ति	0.00	0.00
iii. अप्रत्यक्ष एक्सपोजर	0.00	0.00
नेशनल पर फंड आधारित और गैर-फंड-आधारित एक्सपोजर हाउसिंग बैंक और हाउसिंग फाइनेंस कंपनियां।	0.00	0.00
रियल एस्टेट क्षेत्र में कुल एक्सपोजर	0.00	0.00

बी) पूंजी बाजार में एक्सपोजर

वर्ग	चालू वर्ष 31.03.2024	पिछले वर्ष 31.03.2023
i) इक्विटी शेयरों, परिवर्तनीय बांडों में प्रत्यक्ष निवेश, परिवर्तनीय डिबेंचर और इक्विटी उन्मुख म्यूचुअल फंड की इकाइयाँ जिनमें विशेष रूप से निवेश नहीं किया जाता है कॉर्पोरेट ऋण.	0.00	0.00
ii) शेयर/बांड/डिबेंचर या अन्य के विरुद्ध अग्रिम व्यक्तियों को निवेश के लिए प्रतिभूतियों या स्वच्छ आधार पर शेयर (आईपीओएस/ईएसओपी सहित), परिवर्तनीय बांड, परिवर्तनीय डिबेंचर, और इक्विटी उन्मुख पारस्परिक की इकाइयाँ	0.00	0.00
iii) किसी अन्य उद्देश्य के लिए अग्रिम जहां शेयर या परिवर्तनीय बांड या परिवर्तनीय डिबेंचर या इक्विटी उन्मुख म्यूचुअल फंड की इकाइयों को प्राथमिक सुरक्षा के रूप में लिया जाता है	0.00	0.00
iv) सुरक्षित सीमा तक किसी अन्य प्रयोजन के लिए अग्रिम शेयरों या परिवर्तनीय बांडों की संपार्श्विक सुरक्षा द्वारा या परिवर्तनीय डिबेंचर या इक्विटी उन्मुख म्यूचुअल की इकाइयाँ फंड यानी जहां शेयर/परिवर्तनीय बांड/परिवर्तनीय डिबेंचर/इक्विटी की इकाइयों के अलावा प्राथमिक सुरक्षा हो	0.00	0.00
v) स्टॉकब्रोकर्स को सुरक्षित और असुरक्षित अग्रिम और स्टॉकब्रोकर्स और बाजार निर्माताओं की ओर से जारी की गई गारंटी;	0.00	0.00
vi) की सुरक्षा पर कॉर्पोरेट्स को स्वीकृत ऋण शेयर/बांड/डिबेंचर या अन्य प्रतिभूतियां या इक्विटी में प्रमोटर के योगदान को पूरा करने के लिए स्वच्छ आधार पर संसाधन जुटाने की प्रत्याशा में नई कंपनियाँ;	0.00	0.00
vii) अपेक्षित इक्विटी प्रवाह के विरुद्ध कंपनियों को ऋण प्रदान करना /समस्याएँ;		
viii) शेयरों या परिवर्तनीय बांड या परिवर्तनीय डिबेंचर या इक्विटी उन्मुख म्यूचुअल फंड की इकाइयों के प्राथमिक मुद्दे के संबंध में बैंकों द्वारा ली गई अंडरराइटिंग प्रतिबद्धताएं	0.00	0.00
x) मार्जिन ट्रेडिंग के लिए स्टॉकब्रोकर्स को वित्तपोषण-	0.00	0.00
x) वेंचर कैपिटल फंड्स में सभी एक्सपोजर (दोनों पंजीकृत) और अपंजीकृत	0.00	0.00

ग) जोखिम श्रेणी-वार देश जोखिम

जोखिम श्रेणी	एक्सपोजर (शुद्ध) 23 मार्च को (चालू वर्ष)	प्रावधान रखा गया 23 मार्च तक (वर्तमान वर्ष)	एक्सपोजर (शुद्ध) 22 मार्च तक (पिछले वर्ष)	प्रावधान रखा गया 22 मार्च (पिछले वर्ष) तक
तुच्छ	0.00	0.00	0.00	0.00
कम	0.00	0.00	0.00	0.00
मध्यम रूप से कम	0.00	0.00	0.00	0.00
उदारवादी	0.00	0.00	0.00	0.00
मध्यम रूप से उच्च	0.00	0.00	0.00	0.00
ऊँचा	0.00	0.00	0.00	0.00
बहुत ऊँचा	0.00	0.00	0.00	0.00
कुल	0.00	0.00	0.00	0.00

5. d) असुरक्षित अग्रिम

विवरण	चालू वर्ष 31.03.2024	पिछले वर्ष 31.03.2023
बैंक की कुल असुरक्षित अग्रिम राशि	302.85	300.51
उपरोक्त में से, अग्रिम की राशि जिसके लिए अमूर्त प्रतिभूतियाँ जैसे अधिकार, लाइसेंस, प्राधिकार आदि पर प्रभार लिया गया है	निजी गारंटी	निजी गारंटी
ऐसी अमूर्त प्रतिभूतियों का अनुमानित मूल्य	0.00	0.00

e)	फैक्टरिंग एक्सपोजर	0.00	0.00
f)	इंट्रा-ग्रुप एक्सपोजर	0.00	0.00
	i) अंतर-समूह एक्सपोजर की कुल रा	0.00	0.00
	ii) शीर्ष 20 इंट्रा-ग्रुप एक्सपोजर की कुल राशि	0.00	0.00
	iii) कुल में अंतर-समूह एक्सपोजर का प्रतिशत उधारकर्ताओं/ग्राहकों पर बैंक का एक्सपोजर	0.00	0.00
	iv) अंतर-समूह पर सीमा के उल्लंघन का विवरण जोखिम और उस पर विनियामक कार्रवाई, यदि कोई हो।	0.00	0.00

g) बिना बचाव वाली विदेशी मुद्रा का प्रदर्शन

6 (a) जमाराशियों का संकेन्द्रण

विवरण	चालू वर्ष 31.03.2024	पिछले वर्ष 31.03.2023
बीस सबसे बड़े जमाकर्ताओं की कुल जमाराशियाँ	637.52	615.58
बीस सबसे बड़े जमाकर्ताओं की जमा राशि का प्रतिशत बैंक की कुल जमा राशि	16.42%	17.08%



6 (b) अग्रिमों का संकेन्द्रण

विवरण	चालू वर्ष 31.03.2024	पिछले वर्ष 31.03.2023
कुल अग्रिम बीस सबसे बड़े उधारकर्ताओं में शीर्ष पर है	59.19	60.75
बीस सबसे बड़े उधारकर्ताओं को अग्रिम का प्रतिशत बैंक की कुल अग्रिम राशि	4.70%	5.61%

6 (c) एक्सपोजर की एकाग्रता

विवरण	चालू वर्ष 31.03.2024	पिछले वर्ष 31.03.2023
बीस सबसे बड़े उधारकर्ताओं/ग्राहकों पर कुल एक्सपोजर	696.71	676.33
बीस सबसे बड़े उधारकर्ताओं/ग्राहकों के प्रति एक्सपोजर का प्रतिशत उधारकर्ताओं/ग्राहकों पर बैंक का कुल एक्सपोजर	13.55%	14.43%

6 (d) एनपीए का संकेन्द्रण

विवरण	चालू वर्ष 31.03.2024	पिछले वर्ष 31.03.2023
शीर्ष बीस एनपीए खातों का कुल एक्सपोजर	14.99	6.21
बीस सबसे बड़े एनपीए में एक्सपोजर का प्रतिशत कुल सकल एनपीएएस का जोखिम	22.96%	8.90%

7. संजात

a) वायदा दर समझौता/ब्याज दर स्वैप

विवरण	चालू वर्ष 31.03.2024	पिछले वर्ष 31.03.2023
i) स्वैप समझौतों का काल्पनिक सिद्धांत	0.00	0.00
ii) यदि प्रतिपक्ष समझौते के तहत अपने दायित्वों को पूरा करने में विफल रहे तो होने वाली हानि	0.00	0.00
iii) स्वैप में प्रवेश करने पर बैंक को संपार्श्विक की आवश्यकता होती है	0.00	0.00
iv) स्वैप से उत्पन्न होने वाले ऋण जोखिम का संकेन्द्रण	0.00	0.00
v) स्वैप बुक का उचित मूल्य	0.00	0.00

b) एक्सचेंज ट्रेडेड ब्याज दर डेरिवेटिव

क्र.सं.	विवरण	चालू वर्ष 31.03.2024	पिछले वर्ष 31.03.2023
i)	विनिमय कारोबार की ब्याज दर की अनुमानित मूल राशि वर्ष के दौरान किए गए डेरिवेटिव (उपकरण के अनुसार)	0.00	0.00
ii)	विनिमय कारोबार की ब्याज दर की अनुमानित मूल राशि 31 मार्च तक बकाया डेरिवेटिव (इंस्ट्रूमेंट के अनुसार)	0.00	0.00
iii)	विनिमय कारोबार की ब्याज दर की अनुमानित मूल राशि डेरिवेटिव बकाया है और %अत्यधिक प्रभावी% नहीं है (उपकरण के अनुसार)	0.00	0.00
iv)	एक्सचेंज ट्रेडेड ब्याज दर के बाजार मूल्य को चिह्नित करें डेरिवेटिव बकाया है और %अत्यधिक प्रभावी% नहीं है (उपकरण के अनुसार)	0.00	0.00

c) डेरिवेटिव में जोखिम जोखिम पर प्रकटीकरण

ii) मात्रात्मक खुलासे

क्र.सं.	विवरण	चालू वर्ष 31.03.2024	पिछले वर्ष 31.03.2023
a	डेरिवेटिव (नोशनल मूल राशि)	0.00	0.00
	i) हेजिंग के लिए	0.00	0.00
	ii) ट्रेडिंग के लिए	0.00	0.00
b	बाजार की स्थिति के लिए चिह्नित	0.00	0.00
	i) संपत्ति (+)	0.00	0.00
	ii) देयता (-)	0.00	0.00
c	क्रेडिट जोखिम	0.00	0.00
d	ब्याज दर में एक प्रतिशत परिवर्तन का संभावित प्रभाव (100 पीवी01)	0.00	0.00
	i) हेजिंग डेरिवेटिव पर	0.00	0.00
	ii) ट्रेडिंग डेरिवेटिव पर	0.00	0.00
e	वर्ष के दौरान अधिकतम और न्यूनतम 100 पीवी01 देखे गए	0.00	0.00
	i) हेजिंग पर	0.00	0.00
	ii) ट्रेडिंग पर	0.00	0.00

10. जमाकर्ता शिक्षा और जागरूकता कोष (डीईए फंड) में स्थानांतरण

क्र.सं.	विवरण	चालू वर्ष 31.03.2024	पिछले वर्ष 31.03.2023
i)	डीईए फंड में हस्तांतरित राशि का प्रारंभिक शेष	0.40	0.35
ii)	जोड़ें: वर्ष के दौरान डीईए फंड में हस्तांतरित राशियाँ	0.28	0.05
iii)	कम-दावों के लिए डीईए फंड द्वारा प्रतिपूर्ति की गई राशि	0.00	0.00
iv)	डीईए फंड में हस्तांतरित राशि का समापन शेष	0.68	0.40



11. शिकायतों का खुलासा

a) बैंक को ग्राहकों और लोकपाल के कार्यालयों से प्राप्त शिकायतों की सारांश जानकारी

क्र.सं.	विवरण	चालू वर्ष 31.03.2024	पिछले वर्ष 31.03.2023
	बैंक को अपने ग्राहकों से शिकायतें प्राप्त हुईं	0.00	0.00
1.	वर्ष की शुरुआत में लंबित शिकायतों की संख्या	0.00	0.00
2.	वर्ष के दौरान प्राप्त शिकायतों की संख्या	1	1
3.	वर्ष के दौरान निपट आई गई शिकायतों की संख्या 3.1 जिनमें से सबसे ज्यादा शिकायतें बैंक द्वारा खारिज कर दी गईं	1	1
4.	वर्ष के अंत में लंबित शिकायतों की संख्या बैंक को कार्यालय से प्राप्त र खर खाव यो शिकायतें लोकपाल	0.00 0.00	0.00 0.00
5.	बैंक द्वारा प्राप्त र खर खाव यो शिकायतों की संख्या लोकपाल कार्यालय से	0.00	0.00
	5.1) 5 में से, के पक्ष में हल की गई शिकायतों की संख्या लोकपाल कार्यालय द्वारा बैंक	0.00	0.00
	5.2) 5 में से, लोकपाल कार्यालय द्वारा जारी सुलह/मध्यस्थता/सलाह के माध्यम से हल की गई शिकायतों की संख्या		
	5.3) 5 में से, पारित होने के बाद हल की गई शिकायतों की संख्या लोकपाल कार्यालय द्वारा बैंक के विरुद्ध पुर स्कार	0.00	0.00
	निर्धारित समय के भीतर लागू नहीं किये गये पुर स्कारों की संख्या (अपील किए गए लोगों के अलावा)		
	ध्यान दें - र खर खाव यो शिकायतों को संदर्भित करती हैं एकीकृत लोकपाल में विशेष रूप से उखित आधार योजना, 2021 (पिछली बैंकिंग लोकपाल योजना, 2006) और योजना के दायरे में शामिल किया गया।		



11. b) बैंक को ग्राहकों से प्राप्त शिकायतों के शीर्ष पांच आधार 33 हैं

शिकायतों का मैदान, (अर्थात् संबंधित शिकायतें)	की संख्या पर शिकायतें लंबित हैं शुरुआत साल का	की संख्या शिकायतों प्राप्त दौरान	की संख्या में % वृद्धि/कमी शिकायतों प्राप्त हुआ पिछला साल	वर्ष के अंत तक लंबित शिकायतों की संख्या	5 नंबर का से अधिक लंबित शिकायतें तीस दिन
1	2	3	4	5	6
चालू वर्ष					
जमीन-1	0.00	0.00	0.00	0.00	0.00
जमीन -2	0.00	0.00	0.00	0.00	0.00
जमीन -3	0.00	0.00	0.00	0.00	0.00
जमीन -4	0.00	0.00	0.00	0.00	0.00
जमीन-5	0.00	0.00	0.00	0.00	0.00
अन्य	0.00	0.00	0.00	0.00	0.00
कुल	0.00	0.00	0.00	0.00	0.00
पिछले वर्ष					
जमीन-1	0.00	0.00	0.00	0.00	0.00
जमीन-2	0.00	0.00	0.00	0.00	0.00
जमीन-3	0.00	0.00	0.00	0.00	0.00
जमीन-4	0.00	0.00	0.00	0.00	0.00
जमीन-5	0.00	0.00	0.00	0.00	0.00
अन्य	0.00	0.00	0.00	0.00	0.00
कुल	0.00	0.00	0.00	0.00	0.00

14 अन्य खुलासे
क) व्यवसाय अनुपात

विवरण	चालू वर्ष 31.03.2024	पिछले वर्ष 31.03.2023
i) कार्यशील निधियों के प्रतिशत के रूप में ब्याज आय	7.54%	6.57%
ii) कामकाजी निधियों के प्रतिशत के रूप में गैर ब्याज आ	0.30%	0.38%
iii) जमा की लागत	3.31%	3.14%
iv) शुद्ध ब्याज मार्जिन (करोड़ रुपये में)	162.85	124.42
v) कार्यशील निधि के प्रतिशत के रूप में परिचालन लाभ	2.34%	2.22%
vi) संपत्ति पर वापसी	3.29%	1.00%
vii) प्रति कर्मचारी व्यवसाय (जमा और अग्रिम) (करोड़ रुपये में)	12.38	11.66
viii) प्रति कर्मचारी लाभ (करोड़ रुपये में)	0.15	0.09



- ** कार्यशील निधि को कुल परिसंपत्तियों के औसत के रूप में गिना जाएगा (यदि संचित हानि को छोड़कर)।
- ** शुद्ध ब्याज आय / औसत कमाई वाली संपत्ति। शुद्ध ब्याज आय/मार्जिन = ब्याज।
- ** परिसंपत्तियों पर रिटर्न औसत कामकाजी निधि (यानी कुल परिसंपत्तियों) के संदर्भ में होगा

बैंकेश्योरेंस व्यवसाय	31/03/2024	31/03/2023
अनुसूची-14 के अनुसार अन्य आय विवरण बैंकेश्योरेंस व्यवसाय पर कमीश	9.06	11.45

c) विपणन एवं वितरण शून्य

d) प्राथमिकता क्षेत्र ऋण प्रमाणपत्र (पीएसएलसी) के संबंध में खुलासे

वर्ग	खरीदना	बीमा शुल्क का भुगतान
पीएसएलसी जनरल	310	0.03

e) प्रावधान और आकस्मिकताएँ

(Rupees in Corer)

विवरण	चालू वर्ष 31.03.2024	पिछले वर्ष 31.03.2023
मानक संपत्ति	0.55	0.46
खर्च एवं संबंधित संपत्ति	1.97	6.00
पेंशन	3.46	19.15
ग्रेज्युटी	0.00	0.13
अवकाश नकदीकरण	3.11	0.05
बक शीश	0.00	0.00
लिंक बैंक के साथ असमाधानित खाते	0.29	0.00
चोरी/डकैती/संधमारी/नकबजनी खाता	0.07	0.00
वेतन पुनरीक्षण बकाया	10.48	0.00
निवेश का मूल्यह्रास	0.00	0.95
कुल	19.93	26.76

14 g) डीआईसीजीसी बीमा प्रीमियम का भुगतान

विवरण	चालू वर्ष 31.03.2024	पिछले वर्ष 31.03.2023
i) डीआईसीजीसी बीमा प्रीमियम का भुगतान	2.20	1.94
ii) डीआईसीजीसी प्रीमियम के भुगतान में बकाया	0.00	0.00

14 h) निदेशकों और उनके रिश्तेदारों को दी गई सुविधाओं का खुलासा

शून्य



